



NACIONALINĖ TEISMŲ ADMINISTRACIJA

Biudžetinė įstaiga, L. Sapiegos g. 15, LT-10312 Vilnius, tel. (8 5) 268 5186, faks. (8 5) 268 5187, el. p. info@teismai.lt.
Duomenys kaupiami ir saugomi Juridinių asmenų registre, kodas 188724424

Teisėjų tarybai

2018-08-07 Nr. 4R-1191-(1.14)

DĖL 2019–2021 M. NUMATOMŲ MAKSIMALIŲ VALSTYBĖS BIUDŽETO ASIGNAVIMŲ PASKIRSTYMO TEISMAMS PROJEKTO

Lietuvos Respublikos finansų ministerija 2018 m. liepos 9 d. raštu Nr. (2.33-04)-6K-1803691 „Dėl prognozuojamų 2019, 2020 ir 2021 metų valstybės biudžeto apimčių ir 2019 metų valstybės biudžeto projekto skaičiavimų“ (kopija pridedama) pranešė Lietuvos Respublikos teismams numatomas skirti valstybės biudžeto maksimalių asignavimų apimtis:

Maksimalūs asignavimų limitai	2019 m.	2020 m.	2021 m.
Iš viso asignavimų, iš jų:	78493	78654	74009
Biudžetinių įstaigų pajamų įmokų dalis skiriama biudžetinių įstaigų programoms finansuoti	77	77	77

Lyginant su 2018 m., teismams 2019 m. numatomos valstybės biudžeto maksimalių asignavimų apimtys **padidėjo 4 398 tūkst. Eur** (t. y. padidinta 4 404 tūkst. Eur, bet 6 tūkst. Eur mažesnės teismų suplanuotos pajamų įmokos). Pažymėtina, kad Teisėjų tarybos 2018 m. gegužės 9 d. raštu Nr. 36P-55-(7.1.10) Lietuvos Respublikos Vyriausybei ir Finansų ministerijai papildomai būtinai teismams prašyta 10 930 tūkst. Eur, iš jų 6 024 tūkst. Eur darbo užmokesčiui. Iš šios prašytos sumos atsižvelgta ir pagal 2018 m. birželio 27 d. vykusio pasitarimo pas Ministrą Pirmininką protokolą Nr. 16 (pridedama) 2019 m. numatoma skirti: **2 343 tūkst. Eur – apylinkių teismų teisėjų atlyginimų padidinimui** įgyvendinant Teisėjų atlyginimų įstatymo pakeitimą; **900 tūkst. Eur – teismų posėdžių sekretorių atlyginimams padidinti**; **1 000 tūkst. Eur – psichologų pareigybėms įsteigti, teisėjų padėjėjų atlyginimams padidinti** ir kitiems pateiktiems poreikiams. Be to, po 161 tūkst. eurų papildomai kasmet skirta darbuotojų, dirbančių pagal darbo sutartis, atlyginimams padidinti įgyvendinant Valstybės ir savivaldybių įstaigų darbuotojų darbo apmokėjimo įstatymą. Taip pat 2018 m. biudžete teismams buvo skirta 1 642 tūkst. Eur darbo užmokesčio ir socialinio draudimo įmokų įsiskolinimams už 2017 m. dengti ir šios lėšos teismams paliktos 2019 metams tuo būdu mažinant bendrą darbo užmokesčio fondo trūkumą.

Įvertinus numatomų skirti asignavimų 2019–2021 m. apimtis, vadovaujantis Teisėjų tarybos 2014 m. birželio 27 d. nutarimu Nr. 13P-85-(7.1.2) patvirtintu Numatomų maksimalių valstybės biudžeto asignavimų paskirstymo teismams kriterijų aprašu (toliau – Aprašas) ir kitais teisės aktais bei jų pakeitimais, Nacionalinė teismų administracija parengė 2019–2021 m. numatomų maksimalių valstybės biudžeto asignavimų paskirstymo teismams projektą ir 2018 m. liepos 30 d. pateikė Teisėjų tarybos Biudžeto ir investicijų komitetui svarstyti.

Informuojame Jus, kad **Biudžeto ir investicijų komitetas 2018 m. liepos 31 d. – rugpjūčio 2 d. el. posėdyje** apsvarstė 2019–2021 m. numatomų maksimalių valstybės biudžeto asignavimų paskirstymo teismams projektą (Teisėjų tarybos nutarimo „Dėl 2019–2021 metų

numatomų maksimalių Lietuvos Respublikos valstybės biudžeto asignavimų paskirstymo teismams projekto aprobavimo“ projektas pridedamas) (toliau – Projektas) ir jam **pritarė**. Biudžeto ir investicijų komiteto koordinatoriaus pavedimu Nacionalinė teismų administracija Projektą teikia svarstyti Teisėjų tarybai.

Pažymėtina, kad Finansų ministerijos 2018 m. liepos 9 d. rašte pranešti asignavimai darbo užmokesčiui indeksuoti 1,289, atitinkamai sumažinant darbdavių mokamas socialinio draudimo įmokas kitose išlaidose, vadovaujantis 2018 m. birželio 28 d. Lietuvos Respublikos valstybinio socialinio draudimo įstatymo Nr. I-1336 2, 4, 7, 8, 10, 23, 25 ir 32 straipsnių pakeitimo įstatymo 9 straipsnio 7 dalimi: „Vyriausybė, teikdama Lietuvos Respublikos Seimui Lietuvos Respublikos valstybinio socialinio draudimo fondo biudžeto 2019 metų rodiklių patvirtinimo įstatymo projektą, ir atsižvelgdama į darbo užmokesčio padidinimą 1,289 karto, nustato proporcingai perskaičiuotus apdraustojo ir draudėjo socialinio draudimo įmokos tarifus. Apdraustojo bendrasis socialinio draudimo ir privalomojo sveikatos draudimo įmokos tarifas yra 19,5 proc. dydžio, draudėjo bendrasis socialinio draudimo įmokos tarifas – 1,47 proc. dydžio.“ Taigi ženklus asignavimų darbo užmokesčiui pokytis yra susijęs ne su realiu lėšų padidiniu, o su darbdavio mokesčių perkėlimu darbuotojui tuo tikslu indeksuojant darbo užmokesį 1,289.

Tačiau Finansų ministerijai automatiškai indeksuojant bendras sumas nebuvo įvertinta tai, kad įgyvendinant Lietuvos Respublikos asmenų, kuriems už darbą apmokama iš valstybės biudžeto lėšų, dėl ekonominės krizės neproporcingai sumažintos darbo užmokesčio dalies grąžinimo įstatymą grąžintinos sumos už praėjusius laikotarpius turėtų būti grąžinamos pagal tuo metu galiojusius teisės aktus, t. y. darbdavys turi sumokėti/grąžinti socialinio draudimo įmokas, apskaičiuotas taikant sumažinimo metu galiojusį tarifą 30,98%. Teismams 25 % grąžintinos sumos iš viso sudaro 4 806 tūkst. eurų, iš jų 3 673 tūkst. eurų darbo užmokesčiui ir 1 133 tūkst. eurų darbdavio socialinio draudimo įmokoms. Dėl automatinio indeksavimo **1059 tūkst. eurų** darbdavio socialinio draudimo įmokų suma Finansų ministerijos rašte atsidūrė darbo užmokesčio lėšose, todėl rengiant šį Projektą yra atstatyta iš darbo užmokesčio į darbdavio socialinio draudimo įmokų sumą (Finansų ministerijos Biudžeto departamento 2018 m. liepos 19 d. raštas „Dėl informacijos pateikimo“ pridedamas): 2021 m. teismų biudžetas mažinamas 4 806 tūkst. eurų, iš jų 3 673 tūkst. eurų darbo užmokesčiui, kadangi minėtas įstatymas bus baigtas įgyvendinti.

Taip pat pažymėtina, kad perskaičiuoti mokesčiai reikalauja papildomų lėšų, kurios nebuvo papildomai skirtos 2019 m. ir mažintų teismų asignavimus kitoms išlaidoms (prekių ir paslaugų naudojimui). Pavyzdžiui, skaičiuojant 1000 Eur darbo užmokesčio, pagal esamą reglamentavimą su darbdavio mokamomis socialinio draudimo įmokomis susidaro 1304,80 Eur (1000 x 1,3048), o pagal naują mokesčių bazę nuo 2019 m. – 1307,95 Eur (1000 x 1,289 x 1,0147). Šie 3,15 Eur vertinant visos teismų sistemos darbo užmokesčio ir socialinio draudimo fondą sudaro **166 tūkst. eurų** trūkumą, kuris Projekte taip pat yra atstatytas į kitas išlaidas iš indeksuoto darbo užmokesčio. Akivaizdu, kad teismų sistema iš viso turėdama 5 mln. Eur kitoms išlaidoms (prekių ir paslaugų naudojimui), negalėtų iš jų sutaupyti ir padengti virš 1 mln. Eur darbdavio mokesčių trūkumo.

		tūkst. eurų		
		Iš viso	Darbdavio soc. draudimo įmokoms	Darbo užmokesčiui
1	2018 m. valstybės biudžeto įstatymu patvirtinta	68 830	16 089	52 741
	Derybų pas Ministrą Pirmininką protokolu patvirtinta	4 243	991	3 252
	Darbuotojams pagal darbo sutartis papildomai	161	38	123
	Iš viso pagal esamą mokesčių reglamentavimą	73 234	17 118	56 116
2	25 % grąžintinas darbo užmokesčio	4 806	1 133	3 673
	Iš viso pagal esamą reglamentavimą be 25 % grąžintino darbo užmokesčio	68 428	15 985	52 443

		Iš viso	Darbdavio soc. draudimo įmokoms	Darbo užmokesčiui
	Perskaičiuota pagal reglamentavimą nuo 2019 m.: DU indeksuotas 1,289, kai gražintinas DU neindeksuotas	73 400	2 127	71 273
	Trūkumas, lyginant su pagal esamą reglamentavimą	-166		
3	Finansų ministerijos 2018-07-09 rašte nurodyta, kai gražintinas DU taip pat indeksuotas	73395	1063	72332
	Trūkumas, lyginant su pagal esamą reglamentavimą	-161		
4	Perskaičiuotas darbo užmokestis, kad nebūtų trūkumo	73 234	2 124	71 110
	Trūkumas, lyginant su pagal esamą reglamentavimą	0		

Atsižvelgiant į išdėstytą, iš viso iš darbo užmokesčio perkelta 1222 tūkst. eurų (1059+163) ir limitai darbo užmokesčiui perskaičiuoti taip:

Darbo užmokestis	2019 m.	2020 m.	2021 m.
Finansų ministerijos rašte	72332	72491	67919
Projekte	71110	71271	67759

Atkreiptinas dėmesys, kad pagal pasitarimo pas Ministrą Pirmininką rezultatus Elektrėnų teismo rūmų steigimui nei darbo užmokesčiui, nei kitoms išlaidoms asignavimų kol kas nenumatyta skirti, todėl teikiamame Projekte Elektrėnų rūmai skaičiavimuose nėra įvertinti.

Pajamų įmokų sumos Projekte paskirstytos pagal teismų pateiktą informaciją apie 2019–2021 metais planuojamas surinkti ir panaudoti pajamų įmokas. Teismų planuojamos pajamų įmokos pridedamos prie valstybės biudžeto lėšų paskirstymo. Kad matytųsi pajamų įmokų sumos įtaka 2019–2021 m. teismų asignavimams, informacija apie pajamų įmokas pridedama atskira lentelė.

Valstybės biudžeto asignavimų 2019 m. numatomos sumos – **78493** tūkst. Eur – paskirstymas susideda iš 2 dalių: 1) asignavimų darbo užmokesčiui ir socialinio draudimo įmokoms paskirstymas; 2) asignavimų kitoms išlaidoms paskirstymas (skaičiavimų lentelės pridedamos).

1. Asignavimų darbo užmokesčiui ir socialinio draudimo įmokoms paskirstymas

Teikiamame Projekte darbo užmokesčiui ir socialinio draudimo įmokoms iš viso 2019 m. teismams paskirstyta **73230 tūkst. eurų, iš jų 71110 tūkst. eurų darbo užmokesčiui**. Siekiant užtikrinti darbo užmokesčio sumų palyginamumą su 2018 m. ir įvertinti realius pokyčius, lentelėje darbo užmokestis apskaičiuotas pagal šiuo metu galiojančius teisės aktus ir šalia atskiru stulpeliu pateiktas jo indeksavimas 1,289.

Teikiamame Projekte vadovaujantis Aprašu, asignavimai teisėjų atlyginimams apskaičiuoti pagal faktinius duomenis, įvertinus stažų pokyčius 2019 m. bei teismo pirmininko ir teismo pirmininko pavaduotojo etatų skaičiaus pokyčius dėl teismų reorganizavimo, ir jiems taikomas 100 % padengimas. Asignavimai valstybės tarnautojų ir darbuotojų, dirbančių pagal darbo sutartis, darbo užmokesčiui apskaičiuoti pagal Lietuvos Respublikos Vyriausybės 2003 m. kovo 3 d. nutarimu Nr. 280 patvirtintą Valstybės tarnautojų ir darbuotojų, gaunančių darbo užmokestį iš Lietuvos Respublikos valstybės biudžeto, savivaldybių biudžetų ir valstybės pinigų fondų, darbo užmokesčio fondo apskaičiavimo metodiką (toliau – Metodika), įvertinus valstybės tarnautojų stažą 2019 m., bei vadovaujantis Teisėjų tarybos 2017 m. balandžio 28 d. nutarimu Nr. 13P-77-(7.1.2) „Dėl pavyzdinių apylinkių teismų, apygardų teismų ir apygardų administracinių teismų struktūrų aprašymų ir pareigybių sąrašų patvirtinimo“. Derybose pas Ministrą Pirmininką dėl kitų

metų asignavimų teismams buvo pažymėta, kad institucijoms nenumatomi skirti jokie papildomi asignavimai naujos redakcijos Lietuvos Respublikos valstybės tarnybos įstatymui įgyvendinti nuo 2019 m. sausio 1 d. ir kol kas jie nėra skirti, todėl **lėšų paskirstymo skaičiavimams taikytas šiuo metu galiojantis Valstybės tarnybos įstatymas ir kategorijų ribos taikomos 2018 m., tačiau dėl poreikių įgyvendinant naujos redakcijos Valstybės tarnybos įstatymą kartu rengiamas kreipimasis į Lietuvos Respublikos Vyriausybę ir Finansų ministeriją** (Teisėjų tarybos rašto projektas pridedamas). Kadangi finansavimas yra nepakankamas pagal Metodiką apskaičiuotiems dydžiams padengti, vadovaujantis susiklosčiusia praktika ir atsižvelgiant į tai, jog dėl objektyvių priežasčių kuo aukštesnės kompetencijos teismas, tuo aukštesnės kompetencijos ir didesnės patirties darbuotojus stengiamasi pakviesti dirbti ir išlaikyti teisme, ypač kai formuojama teismų praktika visiems teismams arba peržiūrimi žemesnės instancijos teismų sprendimai, pritaikytas procentinis padengimo koeficientas: apylinkių teismams – 77 %; apygardų ir apygardų administraciniam teismams – 80 %; Lietuvos apeliaciniam teismui – 82 %; Lietuvos vyriausiajam administraciniam teismui – 85 %; Lietuvos Aukščiausiajam Teismui – 95 % pagal Metodiką apskaičiuotų dydžių. Šioje sumoje, padidinant finansavimą darbo užmokesčio fondui, paskirstyti papildomai 2018 m. biudžete teismams skirti 1642 tūkst. Eur darbo užmokesčio ir socialinio draudimo įmokų įsiskolinimams už 2017 m. dengti, nes šios lėšos teismams paliktos ir 2019 metams. Pažymėtina, kad įvertinus papildomai 2019 m. numatytus skirti asignavimus teisėjo padėjėjams, teismo posėdžių sekretoriams ir darbuotojams, dirbantiems pagal darbo sutartis, padengimo koeficientas susidaro ne mažiau 81 % pagal Metodiką apskaičiuotų dydžių, tačiau realus teismų finansavimo lygis 2019 metams bus žinomas tik kai bus išspręstas naujos redakcijos Valstybės tarnybos įstatymo įgyvendinimui reikalingų lėšų klausimas.

2017 m. gruodžio 13 d. Lietuvos Respublikos Vyriausybė nutarimu Nr. 1033 pritarė Lietuvos Respublikos teisėjų atlyginimų įstatymo Nr. X-1771 priedelio pakeitimo įstatymo projektui, kuriuo siekiama suvienodinti bei padidinti apylinkės teismų teisėjams taikomus pareiginės algos koeficientus, atsižvelgiant į tai, kad apylinkių teismų teisėjų pareiginės algos dydis yra neproporcingas teisėjams keliameis kvalifikaciniais reikalavimams, jų darbo krūviui bei lyginant su kitiems aukštesnės pareigas einantiems pareigūnams bei tarnautojams mokamais atlyginimais. **Teisėjų atlyginimų įstatymo priedelio pakeitimui dėl apylinkių teismų teisėjų pareiginių algų koeficientų padidinimo įgyvendinti nuo 2019 m. sausio 1 d. paskirstyta 2333,1 tūkst. eurų, įvertinus teisėjų priedų už iš tarnautus Lietuvos valstybei metus padidėjimą 2019 m.** Pažymėtina, kad šis įstatymo pakeitimas dar tik bus svarstomas Lietuvos Respublikos Seimo rudens sesijoje, todėl atlyginimų padidinimas Projekte išskirtas atskirai, kad prireikus nereikėtų perskaičiuoti viso biudžeto projekto.

Taip pat Projekte atskirai išskirtas ir **161 tūkst. eurų papildomas padidinimas darbuotojų, dirbančių pagal darbo sutartis, atlyginimams** įgyvendinant Valstybės ir savivaldybių įstaigų darbuotojų darbo apmokėjimo įstatymą, kadangi ši suma pridedama kasmet (161 tūkst. eurų atitinkamai didėja tiek 2020 m., tiek 2021 m. asignavimai).

Derybose dėl kitų metų asignavimų teismams numatyti papildomai skirti 1900 tūkst. eurų psichologų pareigybėms steigti, teisėjų padėjėjų ir teismo posėdžių sekretorių atlyginimams padidinti.

14 teismo psichologų pareigybių steigimui apylinkių teismuose paskirstyta papildomai gauta dalis lėšų – 116 tūkst. Eur. Pažymėtina, kad 14 teismo psichologų pareigybių finansavimui nuo 2018 m. buvo skirta mažiau nei pusė būtinos sumos – 80 tūkst. eurų, todėl 2018 m. biudžete lėšos paskirstytos 5 didžiųjų miestų apylinkių teismuose šias pareigybes finansuojant nuo 2018 m. gegužės 1 d., kituose apylinkių teismuose – nuo 2018 m. spalio 1 d. Atitinkamai 2019 m. papildomos lėšos paskirstytos 5 didžiųjų miestų apylinkių teismams šioms pareigybėms finansuoti likusiems 4 mėn., kitų apylinkių teismams – 9 mėn.

Asignavimai teisėjų padėjėjų ir teismo posėdžių sekretorių atlyginimams padidinti – 1837 tūkst. eurų paskirstyti tokiu metodu: finansuotoms teisėjų padėjėjų ir teismo posėdžių sekretorių pareigybėms didinant pareiginę algą per 1 pareiginės algos kategoriją, taikant šiuo metu galiojantį

Valstybės tarnybos įstatymą ir bazinį dydį 132,5 euro, ir ši pareiginės algos pokyčio suma indeksuota 33 %, kad iš dalies užtektų perskaičiuoti priedus už stažą ir kvalifikacinę klasę, kurie skaičiuojami nuo pareiginės algos (jei suteikta I klasė – 50 %, neužtenka; jei suteikta II klasė – 30%, tuomet priedui už stažą lieka 3% (33-30); jei suteikta III klasė – 15%, tuomet priedui už stažą lieka 18% (33-15)). Atkreiptinas dėmesys, kad **padidininimas apskaičiuotas ne pagal teismuose patvirtintus faktinius atlyginimus, o visiems teismams vienodai išskaičiuojant pareiginės algos pokytį ir jį dauginant iš finansuotų pareigybių skaičiaus.** Todėl, jei teisme jau šiuo metu padidintos teisėjų padėjėjų ir teismo posėdžių sekretorių pareigybių kategorijos arba suteiktos vien aukštos klasės, šis padidininimas reiškia ne papildomą atlyginimų didinimą, o teismui jau padidinus atlyginimus atsiradusio darbo užmokesčio fondo trūkumo kompensavimą, kadangi artimiausiu metu papildomų lėšų įsiskolinimų dengimui nenumatoma. Siūlytina teismus informuoti, kad dėl atlyginimų padidinimų sprendimų tik Lietuvos Respublikos Seimui priėmus 2019 metų valstybės biudžeto įstatymą, taip užtikrinant, kad nebūtų išankstinių valstybės tarnautojų neeilinių vertinimų šį rudenį, kol iki galo nėra aišku dėl šių lėšų bei naujos redakcijos Valstybės tarnybos įstatymo įgyvendinimui reikalingų lėšų skyrimo.

Kaip ir ankstesniais metais dėl pasiteisinusios praktikos, perskirstoma teisėjų, kurie 2019 m. bus ilgesnėse kaip 3 mėn. tikslinėse atostogose ir kuriems tuo metu nemokamas darbo užmokestis, pareiginė alga už 3 mėn. Šia suma iš dalies padengtas asignavimų poreikis 2 mėnesių vidutinio atlyginimo dydžio išieitinėms kompensacijoms teisėjams, kuriems 2019 m. sukaks 65 m.

Kaip pradėta nuo 2016 metų, apylinkių teismams 2019 m. **paskirstyta 162 tūkst. Eur kompensuoti teisėjams ir teismo posėdžių sekretoriams už budėjimą poilsio dienomis** apylinkės teismuose (4 val. per savaitę), skaičiuojant, kad budima 1 teismo rūmuose, o jei teismą sudaro daugiau kaip 3 rūmai, budima 2 teismo rūmuose. Pažymėtina, kad **jei už dalį budėjimų teisėjai ir teismo posėdžių sekretoriai pageidautų kompensavimo laisvomis dienomis, lėšų gali reikėti ir mažiau nei paskirstyta.**

Taip pat teismams 2019 ir 2020 m. paskirstyta **4806 tūkst. eurų neproporcingai sumažintų atlyginimų dalies teisėjams ir valstybės tarnautojams gražinimui** įgyvendinant Lietuvos Respublikos asmenų, kuriems už darbą apmokama iš valstybės ar savivaldybės biudžeto lėšų, dėl ekonomikos krizės neproporcingai sumažinto darbo užmokesčio (atlyginimo) dalies gražinimo įstatymą pagal teismų pateiktus duomenis. Ši suma jau yra 2018 metų biudžete ir išlieka 2019–2020 m., o 2021 m. ši suma neskirta, kadangi Įstatymas bus baigtas įgyvendinti. Vadovaujantis Įstatymo 3 straipsnio 1 dalimi, kiekvienais metais po 5 % visų lėšų, reikalingų Įstatymui įgyvendinti, skiriama iš institucijoms patvirtintų asignavimų, tačiau atsižvelgus į teismų darbo užmokesčio fondo trūkumą, **teismams skiriami visi 25 % (ne 20 %) lėšų, reikalingų Įstatymui įgyvendinti.**

Asignavimai darbdavio socialinio draudimo įmokoms paskirstyti proporcingai po 1,47 % teismui numatomų skirti asignavimų darbo užmokesčiui sumos, išskyrus darbdavio socialinio draudimo įmokas Lietuvos Respublikos asmenų, kuriems už darbą apmokama iš valstybės ar savivaldybės biudžeto lėšų, dėl ekonomikos krizės neproporcingai sumažinto darbo užmokesčio (atlyginimo) dalies gražinimo įstatymui įgyvendinti, kurios sudaro 30,98%. Atsižvelgiant į tai, kad nuo 2019 m. darbdavio socialinio draudimo įmokų suma lieka tik 1,47%, teismai šių metų pabaigoje turėtų likti kuo mažiau skolingi darbdavio socialinio draudimo įmokoms už 2018 m., nes 2019 m. šią skolą teks dengti iš asignavimų kitoms išlaidoms.

2. Asignavimų kitoms išlaidoms paskirstymas

Teikiamame Projekte 2019 m. kitoms **išlaidoms** (prekių ir paslaugų naudojimui bei socialinėms išmokoms (pašalpoms)) **ir turtui** įsigyti iš viso teismams paskirstyta **5186 tūkst. eurų**, iš jų, kaip ir pernai, **turtui įsigyti – 37 tūkst. eurų.** Papildomų asignavimų kitoms išlaidoms neskirta.

Pažymėtina, kad Projekte asignavimai kitoms išlaidoms yra 60 tūkst. eurų mažesni nei 2018 m. Šis mažėjimas susidarė todėl, kad nuo 2019 m. darbdavio mokesčius perkeltant

darbuotojui ir tuo tikslu Finansų ministerijai indeksuojant darbo užmokestį 1,289, į darbo užmokestį persikėlė dalis asignavimų kitoms išlaidoms. 2017 m. lapkričio 30 d. Teisėjų tarybos nutarimu teismams 2018 metams paskirstyti papildomi asignavimai mokėtinoms sumoms/įsiskolinimams už 2017 m. dengti: trūkumas gruodžio mėn. avansams dengtas 100 %, trūkumas gruodžio mėn. atlyginimams – 42,5%, o darbdavio socialinio draudimo įmokos **proporcingai dengtos 25 % tarifu (vietoje 30,48%)**, siekiant kuo labiau sumažinti darbo užmokesčio trūkumą. Esant sumai 1642 tūkst. Eur, taikant tarifą 30,48% proporcingai darbo užmokestis sudarytų 1258,5 tūkst. eurų, tačiau darbo užmokesčiui buvo paskirstyta didesnė dalis – 1305,8 tūkst. eurų, kurią pilnai mokesčiais padengus turėtų būti 1703,8 tūkst. eurų, tad susidarė 61,8 tūkst. eurų skirtumas (1703,8-1642) darbdavio socialinio draudimo įmokoms, kurio nesant, lėšos į indeksuotą darbo užmokestį automatiškai persikėlė iš kitų išlaidų (prekių ir paslaugų naudojimui). Šis pokytis priešingai nei du kiti žymiai ženklesni pokyčiai aprašyti pradžioje, nėra atstatytas iš darbo užmokesčio lėšų, todėl Projekte išlieka 60 tūkst. eurų sumažėjimas kitose išlaidose ir mažėjimo optimizavimui tarp teismų paskirstymo pabaigoje pritaikytas rankinis sumų koregavimas.

Atkreiptinas dėmesys, kad atsižvelgiant į teismų reformą ir su tuo susijusį resursų optimizavimą, funkcijų dubliavimo (pavyzdžiui, vykdant viešuosius pirkimus) mažinimą, bei į tai, kad nebuvo objektyvių duomenų dėl konkrečių išlaidų pokyčių dėl teismų reformos, skirtingai nei ankstesniais metais, 2018 m. asignavimų kitoms išlaidoms paskirstymo projektas buvo parengtas 2017 metų asignavimų kitoms išlaidoms paskirstymo pagrindu iš naujo asignavimų neperskirstant tik susumuojant pagal nuo 2018 m. būsimus teismus, išskyrus papildomai skirtas sumas. Todėl 2019 m. Projekto kitoms išlaidoms skaičiavimų pokyčiai iš esmės įvertina poreikių pokytį lyginant su 2017 metais.

Vadovaujantis Aprašu, asignavimai ryšių ir komunalinių paslaugų išlaidoms paskirstyti įvertinus 2017 m. ir 2018 m. I pusmečio išlaidas šioms paslaugoms ir suplanuotas poreikio padengimas – 92%.

Transporto išlaikymo ir komandiruočių Lietuvoje išlaidos numatytos **atsižvelgiant į teismų pateiktą poreikį, teismų geografinę padėtį, teisėjų dalyvavimą teismų savivaldoje, administracinės priežiūros vykdymą, taip pat papildomai paskirstyta lėšų teismams, kurie po reformos susideda iš teismo rūmų**. Šių išlaidų pagal minėtus kriterijus perskaičiuoto poreikio padengimas suplanuotas 90-100% priklausomai nuo šių kriterijų. Komandiruočių į užsienį išlaidos numatytos tik Lietuvos Aukščiausiajam Teismui, Lietuvos vyriausiajam administraciniam teismui ir Lietuvos apeliaciniam teismui.

Vadovaujantis Aprašu, asignavimai kvalifikacijos kėlimui apskaičiuoti 1,5 % – nuo teisėjų, 1 % – nuo valstybės tarnautojų ir 0,5 % – nuo darbuotojų, dirbančių pagal darbo sutartis, neindeksuoto darbo užmokesčio fondo, apskaičiuoto pagal Metodiką, ir pritaikytas padengimo koeficientas – 40 % (Lietuvos Aukščiausiajam Teismui, Lietuvos vyriausiajam administraciniam teismui ir Lietuvos apeliaciniam teismui – 55 %). Pažymėtina, kad išlaidos kvalifikacijos kėlimui yra planuojamos vertinant darbo užmokestį, tačiau didinant darbo užmokesčio fondą, didinant teisėjų padėjėjų skaičių, papildomų lėšų kvalifikacijai kelti nėsikiama, todėl apskaičiuoto poreikio padengimo procentas yra žemas. Tačiau ženkli dalis mokymų **finansuojami ir organizuojami Administracijos centralizuotai bei vykdant tarptautinius projektus**.

Ilgalaikio nekilnojamojo turto nuomai ir nuomojamo turto valdytojui už nekilnojamojo turto valdymo ir priežiūros paslaugas lėšos skirtos pilnai pagal sudarytas sutartis Šiaulių apylinkės teismui, Panevėžio apylinkės teismui, Utenos apylinkės teismui ir Vilniaus regiono apylinkės teismui, taip pat skirtos lėšos Vilniaus apygardos teismui už archyvų saugyklos paslaugas.

Nuo 2019 m. Projekte įtraukta naujovė – nedidelių sumų teismų pastatų einamajam remontui paskirstymas po 0,8 euro 1 kv. m. bendrojo administracinės paskirties patalpų ploto. Pažymėtina, kad teismų pastatų remonto darbai nuo 2012 m. organizuojami centralizuotai iš Nacionalinės teismų administracijos vykdomos programos „Teismų centralizuotas aprūpinimas“, tačiau teismuose būna nedidelės apimties paprastojo remonto darbų, kuriems

nereikalinga statybų srities specialistų pagalba, darbų vertė nedidelė ir teismuose šiuos darbus dažnai gali padaryti pačių teismų darbuotojai teismui nupirkus statybinių priemonių. Kreipimasis dėl tokių darbų į Administraciją tik trukdo kitų sudėtingesnių darbų organizavimą. Siūloma šias lėšas paskirstyti kasmet, o jei konkrečiais metais teismas neplanuoja smulkių remonto darbų, lėšas gali panaudoti kitose srityse, kadangi poreikiai finansuojami tik iš dalies.

Kitoms prekėms ir paslaugoms išlaidos numatytos atsižvelgiant į teismų poreikius, vidutines išlaidas 1 teisėjo etatui pagal teismų grupes (kur toks perskaičiavimas tinka pagal išlaidų pobūdį), 1 kv. m. bendrojo administracinės paskirties patalpų ploto ir pan., ir padengimo procentas numatytas priklausomai nuo kitų prekių ir paslaugų grupės (plačiau žr. lentelę „Kitos išlaidos“).

Vilniaus apygardos teismas šiemet perėjo prie nuolatinio pobūdžio valymo paslaugų pirkimo atsisakant valytojų etatų. Vadovaujantis Aprašo 29 p., asignavimų poreikis teismo patalpų kasdienio valymo bei kasdienio teismo teritorijos tvarkymo paslaugoms yra skaičiuojamas teismams, kurių šiam poreikiui pritarė Teisėjų tarybos Biudžeto ir investicijų komitetas ir šiems teismams atitinkamai nefinansuojami darbininkų (valytojų, kiemsargių) etatai; šia apimtimi mažinamas asignavimų poreikis darbuotojų, dirbančių pagal darbo sutartis, darbo užmokesčiui. Asignavimų poreikis teismo patalpų kasdienio valymo bei kasdieninio teismo teritorijos tvarkymo paslaugoms apskaičiuojamas pagal teismų pateiktą paslaugų pirkimo sutarčių informaciją. Atkreiptinas dėmesys, kad kol kas teikiamame Projekte valytojų finansavimas nėra minusuotas iš šio teismo darbo užmokesčio fondo, atsižvelgiant į tai, kad net įvertinus nuolatinio valymo paslaugų pirkimo kaštus teismo asignavimai kitoms išlaidoms 2019 m. nedidėja.

Atsižvelgiant į tai, kad visoms išlaidų poreikių grupėms pritaikytas tam tikras padengimo procentas ir teismų poreikiai dengiami nepilnai, paskirstymo pabaigoje papildomai pritaikytas apskaičiuotų asignavimų kitoms išlaidoms paskirstymo koregavimas, užtikrinant, kad lėšos kitoms išlaidoms niekam nemažėtų daugiau kaip 3-5 %. Reformuotų teismų koregavimas 2 % skiriasi todėl, kad daroma prielaida, jog po reformos dėl resursų optimizavimo, viešųjų pirkimų stambinimo, valdymo struktūrų mažinimo turėtų būti galimi tam tikri sutaupymai. Daugumai teismų lėšos kitoms išlaidoms po truputį mažėja todėl, kad bendra paskirstoma asignavimų suma yra 60 tūkst. eurų mažesnė.

Taip pat, atsižvelgiant į teismų reorganizavimą, kuris sustambino asignavimų valdytojus, nuo 2018 metų tęsiama naujovė – **Projekte suplanuoti 37 tūkst. Eur turtui įsigyti, paskirstant juos po 1-3 tūkst. Eur visiems 22 teismams ir numatant, kad tokia asignavimų suma turtui įsigyti teismams individualiems turto poreikiams bus įkeliami kasmet.** Nacionalinei teismų administracijai įgyvendinant programą „Teismų centralizuotas aprūpinimas“ bendri teismų turto poreikiai yra tenkinami centralizuotai perkant ir paskirstant turtą, tačiau Nacionalinė teismų administracija sulaukia individualių teismų turto poreikių (pavyzdžiui, televizorius, projektorius, telefonas, šaldytuvas, kavos aparatas, plaunamas siurblys, žoliapjovė, susirinkimų salės stalas, minkšti baldai ir pan.), kurių centralizuotas pirkimas būtų neefektyvus, be to, esant ribotam finansavimui, tokių poreikių tenkinimas nėra prioritetas. Todėl nuo 2018 m. **teismai patys turi minimalų asignavimų turtui įsigyti biudžetą ir šio biudžeto ribose sprendžia dėl ne pirmo būtinumo, tačiau per laiką atsirandančių individualių turto poreikių.** Suma yra minimali, todėl tokioje apimtyje teismų neprašoma jos pagrįsti ir suma įkeliami automatiškai (jei konkrečiais metais specifinių turto poreikių teismas neturėtų, jis galėtų lėšas panaudoti papildomam kompiuteriui, kondicionieriui ar suplanuoti stambesnę pirkinį ir numatyti atsiskaitymą per du metus).

Pagal Projektą 2020 ir 2021 m. numatomos maksimalių valstybės biudžeto asignavimų apimtys teismams būtų paskirstytos taip, kaip ir 2019 m., išskyrus Lietuvos Respublikos asmenų, kuriems už darbą apmokama iš valstybės ar savivaldybės biudžeto lėšų, dėl ekonomikos krizės neproporcingai sumažinto darbo užmokesčio (atlyginimo) dalies grąžinimo įstatymo įgyvendinimui skirtų 4806 tūkst. eurų mažinimą darbo užmokesčiui ir socialinio draudimo įmokoms 2021 m., nes bus baigtas šio įstatymo įgyvendinimas, bei 161 tūkst. eurų padidinimą

kasmet darbuotojų, dirbančių pagal darbo sutartis, atlyginimams padidinti įgyvendinant Valstybės ir savivaldybių įstaigų darbuotojų darbo apmokėjimo įstatymą.

Asignavimų sumos būtų atitinkamai peržiūrimos rengiant 2020 m. biudžeto projektą.

Prašytume Teisėjų tarybos pritarti pateiktam Teisėjų tarybos nutarimo projektui.

PRIDEDAMA:

1. Lietuvos Respublikos finansų ministerijos 2018 m. liepos 9 d. rašto Nr. (2.33-04)-6K-1803691 „Dėl prognozuojamų 2019, 2020 ir 2021 metų valstybės biudžeto apimčių ir 2019 metų valstybės biudžeto projekto skaičiavimų“ kopija, 8 lapai.
2. Lietuvos Respublikos Vyriausybės kanceliarijos 2018 m. birželio 27 d. pasitarimo pas Ministrą Pirmininką protokolą Nr. 16, 2 lapai.
3. Lietuvos Respublikos finansų ministerijos Biudžeto departamento 2018 m. liepos 19 d. raštas „Dėl informacijos pateikimo“, 2 lapai.
4. 1. *lentelė* „2019 m. maksimalių valstybės biudžeto asignavimų paskirstymo teismams projektas (pagal finansavimo šaltinius)“, 1 lapas.
5. 2. *lentelė* „Pajamų įmokos“, 1 lapas.
6. 3. *lentelė* „2018–2019 m. lyginamoji suvestinė“, 2 lapai.
7. 4. *lentelė* „Darbo užmokestis ir socialinio draudimo įmokos“, 4 lapai.
8. 5. *lentelė* „Kitos išlaidos“, 8 lapai.
9. Teisėjų tarybos nutarimo „Dėl 2019–2021 metų numatomų maksimalių Lietuvos Respublikos valstybės biudžeto asignavimų paskirstymo teismams projekto aprobavimo“ projektas, 3 lapai.
10. Teisėjų tarybos rašto Lietuvos Respublikos Vyriausybei ir Finansų ministerijai projektas, 2 lapai.

Direktorė



Reda Molienė



LIETUVOS RESPUBLIKOS FINANSŲ MINISTERIJA

Teisėjų tarybai
El. p. info@teismai.lt

2018-07-09 Nr. (2.33-04)-6K-1803691

DĖL PROGNOZUOJAMŲ 2019, 2020 IR 2021 METŲ VALSTYBĖS BIUDŽETO APIMČIŲ IR 2019 METŲ VALSTYBĖS BIUDŽETO PROJEKTO SKAIČIAVIMŲ

100 Atkurtai
Lietuvai

Finansų ministerija, vadovaudamasi Lietuvos Respublikos Vyriausybės 2018 m. balandžio 25 d. nutarimo Nr. 387 „Dėl Lietuvos stabilumo 2018 metų programos“ ir tos pačios dienos Lietuvos Respublikos Vyriausybės pasitarimo protokolo „Dėl 2019–2021 metų valstybės biudžeto formavimo principų“ nuostatomis ir atsižvelgdama į Vyriausybės kanceliarijos rengtų pasitarimų pas Ministrą Pirmininką dėl ministrams pavestų valdymo sričių 2019–2021 metų rezultatų ir asignavimų pasiektus susitarimus, praneša Jūsų, kaip asignavimų valdytojo (ministrui – ministro valdymo srities), 2019–2021 metų numatomus maksimalius valstybės biudžeto asignavimų limitus:

Maksimalūs asignavimų limitai (tūkst. eurų)	2019 m.	2020 m.	2021 m.
Iš viso asignavimų (išlaidoms, turtui įsigyti ir Valstybės investicijų programai (toliau – VIP), iš jų:	78 493	78 654	74 009
• VIP (neįskaitant biudžetinių įstaigų pajamų įmokų ir valstybės biudžeto pajamų iš mokesčių dalies, kuri skiriama biudžetinių įstaigų programoms finansuoti, įskaitant ES ir kitos tarptautinės finansinės paramos ir bendrojo finansavimo lėšas), tame skaičiuje:			
• ES ir kitos tarptautinės finansinės paramos lėšos			
• bendrojo finansavimo lėšos			
• ES ir kitos tarptautinės finansinės paramos lėšos (įskaitant VIP)			
• bendrojo finansavimo lėšos (įskaitant VIP), iš jų:			
ES struktūrinių fondų paramai bendrai finansuoti			
• biudžetinių įstaigų pajamų įmokų ir valstybės biudžeto pajamų iš mokesčių dalis, kuri skiriama biudžetinių įstaigų programoms finansuoti	77	77	77
• darbo užmokestis (neįskaitant biudžetinių įstaigų pajamų įmokų, ES ir kitos tarptautinės finansinės paramos ir bendrojo finansavimo lėšų, įvertinus Valstybinio socialinio draudimo įstatymo pakeitimo nuostatas (2018-06-28 Nr. XIII-1336))	72 332	72 491	67 919

Informuojame, kad atitinkamos srities ministerijos per 7 darbo dienas nuo Finansų ministerijos pranešimo apie ministrų valdymo sritims numatomus 2019–2021 metais skirti maksimalius asignavimų limitus gavimo dienos asignavimus turi paskirstyti savo institucijoms ir ministrų valdymo sričių įstaigoms, kurių vadovai yra asignavimų valdytojai, savivaldybėms ir šią informaciją minėtoms institucijoms turi pateikti elektroniniu paštu. Asignavimų valdytojai ir atitinkamos srities ministerijos (ne vėliau kaip per 9 darbo dienas nuo Finansų ministerijos

pranešimo apie 2019–2021 metais numatomus skirti maksimalius asignavimų limitus gavimo dienos) informaciją apie 2019–2021 metams maksimalių asignavimų limitų paskirstymą išlaidoms ir materialiajam bei nematerialiajam turtui įsigyti, įskaitant asignavimus VIP, pateikia Finansų ministerijai (Biudžeto departamento atitinkamos srities kuratoriui) – elektroniniu paštu, užpildę šio rašto 1 priedą.

Taip pat Finansų ministerija, patikslinusi 2018–2021 metų ekonominės raidos scenarijų, prireikus valstybės biudžeto asignavimų valdytojams praneš patikslintas maksimalių valstybės biudžeto asignavimų, galimų skirti 2019–2021 metams, sumas.

Dėl ES, kitos tarptautinės finansinės paramos ir bendrojo finansavimo lėšų

Valstybės biudžeto lėšas, reikalingas iš ES struktūrinių fondų lėšų bendrai finansuojamiems projektams finansuoti, ir lėšas, skiriamas netinkamam finansuoti ES struktūrinių fondų lėšomis pirkimo ir (arba) importo PVM išlaidoms apmokėti (toliau – lėšos PVM išlaidoms apmokėti), asignavimų valdytojai turi skirti iš šiame rašte nustatytų maksimalių asignavimų limitų (VIP – iš šiai programai nustatytų limitų).

Taip pat informuojame, kad ES struktūrinių fondų 2014–2020 metų bendrojo finansavimo lėšų suma turi būti paskirta ne mažesnė, nei nurodo Finansų ministerija.

Informuojame ministerijas ir kitas įstaigas, kurių vadovai yra asignavimų valdytojai, apie nustatytas 2019–2021 metų galimas skirti techninės paramos lėšų sumas (šio rašto 2 priedas). Šis priedas siunčiamas Aplinkos, Finansų, Kultūros, Socialinės apsaugos ir darbo, Susisiekimo, Sveikatos apsaugos, Švietimo ir mokslo, Vidaus reikalų, Ūkio, Energetikos ministerijoms, Valstybės kontrolei, Vyriausybės kanceliarijai, Konkurencijos tarybai, Specialiųjų tyrimų tarnybai, Lietuvos mokslo tarybai, Viešųjų pirkimų tarnybai.

Atkreipiame dėmesį, kad techninės paramos ES ir bendrojo finansavimo lėšos turi būti paskirtos tokio dydžio, kokį nurodo Finansų ministerija.

Tuo atveju, jeigu atsižvelgiant į investicijų projektų įgyvendinimo būklę arba dėl kitų priežasčių asignavimų valdytojams neprireiktų visų VIP projekte nurodytų bendrojo finansavimo lėšų investicijų projektams finansuoti jos galėtų būti perskirstomos tik suderinus su Finansų ministerija. Prireikus papildomos bendrojo finansavimo lėšos ir lėšos PVM išlaidoms apmokėti turi būti skiriamos iš bendros maksimalių asignavimų limitų sumos.

Dėl valstybės kapitalo investicijų

Atkreipiame dėmesį, kad valstybės kapitalo investicijoms finansuoti 2021 metams numatomos skirti lėšos apskaičiuotos įvertinus jų poreikį į 2018–2020 metų VIP įtrauktiems investicijų projektams įgyvendinti. Iš ministerijų (pagal joms pavestas valdymo sritis) ir kitų asignavimų valdytojų gavusi pasiūlymus dėl valstybės kapitalo investicijų į atitinkamą sritį 2019, 2020 ir 2021 metų limitu paskirstymo pagal valstybės institucijas, įstaigas ir įmones, savivaldybių institucijas, taip pat kitus ūkio subjektus, kuriems numatoma skirti valstybės lėšų, ir investicijų projektus (investicijų projektų įgyvendinimo programas) Finansų ministerija, atsižvelgusi į investicijų projektų vykdymo eigą, investavimo tikslus ir 2021 metams numatomas skirti valstybės kapitalo investicijas, prireikus kartu su ministerijomis ir kitais asignavimų valdytojais patikslins papildomų valstybės lėšų, reikalingų investicijų projektams 2021 metais įgyvendinti, skyrimą.

Dėl ketvirtinio asignavimų paskirstymo

Finansų ministerija, įgyvendindama Seimo Audito komiteto 2018 m. kovo 7 d. sprendimu Nr. 141-S-2 „Dėl valstybės biudžeto išlaidų kontrolės“ pateiktus pasiūlymus, atkreipia dėmesį, kad asignavimų valdytojai, planuodami 2019 metų asignavimų paskirstymą ketvirčiais ir naudodami jiems patvirtintus asignavimus, privalo užtikrinti lėšų planavimą ir naudojimą ketvirčiais, atsižvelgdami į faktinį įsipareigojimų vykdymo laiką.

Dėl strateginių veiklos planų ir informacijos dėl siektinų rezultatų pateikimo

Pažymime, kad kartu su 2019 metų valstybės biudžeto ir savivaldybių biudžetų finansinių rodiklių patvirtinimo įstatymo projektu Lietuvos Respublikos Seimui bus teikiama informacija apie asignavimų valdytojų pasiektus ir numatomus pasiekti veiklos rezultatus, todėl prašome iki 2018 rugsėjo 20 d. Finansų ministerijai (Biudžeto departamento atitinkamos srities kuratoriui ir elektroniniu paštu (*Word* formatu)) pateikti užpildytą formą pagal šio rašto 3 priedą. Atkreipiame dėmesį, kad 3 priedas turi būti pildomas griežtai laikantis bendrųjų formos pildymo nuostatų, kurios nurodytos šiame priede.

Atkreipiame Jūsų dėmesį, kad Lietuvos Respublikos Seimo Ekonomikos komitetas 2018 m. balandžio 11 d. posėdžio protokolu Nr. 108-P-10 pasiūlė Vyriausybei nustatyti, kad kiekvienas ministras Seime kasmet viešai atsiskaitytų už vadovaujamos ministerijos pasiektus arba nepasiektus atitinkamos veiklos srities rezultatus. Todėl rekomenduojame šiame priede pateikti tik tokius vertinimo kriterijus, kurie atspindi esminį poveikį šalies socialiniams ekonominiais procesams, teikiamą naudą visuomenei ir pasiektus rezultatus.

Dėl informacijos pateikimo formų, darbo su Valstybės biudžeto, apskaitos ir mokėjimų sistema (VBAMS) ir Stebėsenos informacinė sistema (SIS)

Atkreipiame dėmesį, kad Lietuvos Respublikos finansų ministro 2018 m. gegužės 31 d. įsakymu Nr. 1K-206 „Dėl biudžeto sudarymo ir vykdymo formų“ nauja redakcija išdėstytos biudžeto sudarymo ir vykdymo formos. Jos skelbiamos Finansų ministerijos interneto tinklalapyje adresu <http://finmin.lrv.lt/lt/veiklos-sritys/biudzetas/biudzeto-sudarymo-ir-vykdymo-formos>.

VBAMS darbų aprašymus galima rasti Finansų ministerijos tinklalapyje adresu www.finmin.lrv.lt/vbams (Paslaugos >Valstybės biudžeto apskaitos ir mokėjimų sistema (VBAMS)), pasirinkus nuorodą „Vartotojo vadovai“, skyriuje „Biudžeto projekto parengimo vartotojų vadovai“.

Atkreipiame SIS vartotojų dėmesį, kad informaciją darbo su šia sistema klausimais galima rasti Finansų ministerijos tinklalapyje adresu www.finmin.lrv.lt/sis. (Paslaugos > Stebėsenos informacinė sistema (SIS)).

Dėl informacijos Nacionalinei teismų administracijai

Prašome Nacionalinės teismų administracijos pateikti Finansų ministerijai suvestinį teismų programų sąmatų projektą su preliminariais skaičiavimais, taip pat ir apibendrintą teismų informaciją (3 priedą).

PRIDEDAMA:


1. 1 priedas „Asignavimų valdytojui ir (ar) ministro valdymo sričiai 2019–2021 metais numatomi skirti maksimalūs asignavimų limitai išlaidoms ir materialiajam bei nematerialiajam turtui įsigyti, įskaitant asignavimus Valstybės investicijų programai (išskyrus asignavimų

valdytojų pajamų įmokas ir pajamų iš mokesčių dalį, kuri įstatymais ir kitais teisės aktais skiriama biudžetinių įstaigų programoms finansuoti)", 1 lapas.

2. 2 priedas „2019–2021 metams nustatytos galimos skirti techninės paramos lėšos“, 1 lapas.

3. 3 priedas „Informacijos apie asignavimų valdytojų asignavimus, pasiektus ir planuojamus pasiekti veiklos rezultatus forma“, 3 lapai.

Finansų ministras



Vilius Šapoka

**ASIGNAVIMŲ VALDYTOJUI IR (AR) MINISTRO VALDYMO SRIČIAI 2019–2021 METAIS NUMATOMI SKIRTI MAKSIMALŲS
ASIGNAVIMŲ LIMITAI IŠLAIDOMS IR MATERIALIAJAM BEI NEMATERIALIAJAM TURTUI ĮSIGYTI, ĮSKAITANT
ASIGNAVIMUS VALSTYBĖS INVESTICIJŲ PROGRAMAI (VIP)
(IŠSKYRUS ASIGNAVIMŲ VALDYTOJŲ PAJAMŲ ĮMOKAS IR PAJAMŲ IŠ MOKESČIŲ DALĮ, KURI ĮSTATYMAIS IR KITAIS
TEISĖS AKTAIS SKIRIAMA BIUDŽETINIŲ ĮSTAIGŲ PROGRAMOMS FINANSUOTI)**

Asignavimų valdytojo ir (ar) ministro valdymo sričiai priklausančios institucijos) pavadinimas	2019 m. maksimalus asignavimų limitas, tūkst. eurų				2020 m. maksimalus asignavimų limitas, tūkst. eurų				2021 m. maksimalus asignavimų limitas, tūkst. eurų			
	iš viso:		iš jų:		iš viso:		iš jų:		iš viso:		iš jų:	
	bendra asignavimų suma (4+5)	iš jų VIP	išlaidoms (2.1.2.0.0.00)	materialiajam ir nematerialiajam turtui sukurti ir įsigyti (3.0.0.0.0.00)	bendra asignavimų suma (8+9)	iš jų VIP	išlaidoms (2.1.2.0.0.00)	materialiajam ir nematerialiajam turtui sukurti ir įsigyti (3.0.0.0.0.00)	bendra asignavimų suma (12+13)	iš jų VIP	išlaidoms (2.1.2.0.0.00)	materialiajam ir nematerialiajam turtui sukurti ir įsigyti (3.0.0.0.0.00)
1	2	3	4	5	6	7	8	9	10	11	12	13
Iš viso asignavimų valdytojui ir (ar) ministro valdymo sričiai												
iš jų:												
Ministerija (kaip asignavimų valdytoja)												
Ministro valdymo sričiai priklausanti institucija Nr. 1												
Ministro valdymo sričiai priklausanti institucija Nr. 2												
Ministro valdymo sričiai priklausanti institucija Nr. 3												

* Asignavimų valdytojas, kuris nepriskirtas atitinkamo ministro valdymo sričiai, užpildo tik eilutę „Iš viso asignavimų valdytojui ir (ar) ministro valdymo sričiai“.

(Informacijos apie asignavimų valdytojų asignavimus, pasiektus ir planuojamus pasiekti veiklos rezultatus forma)

Asignavimų valdytojo pavadinimas

Bendrosios formos pildymo nuostatos (užpildžius dokumentą turi būti ištrintos):

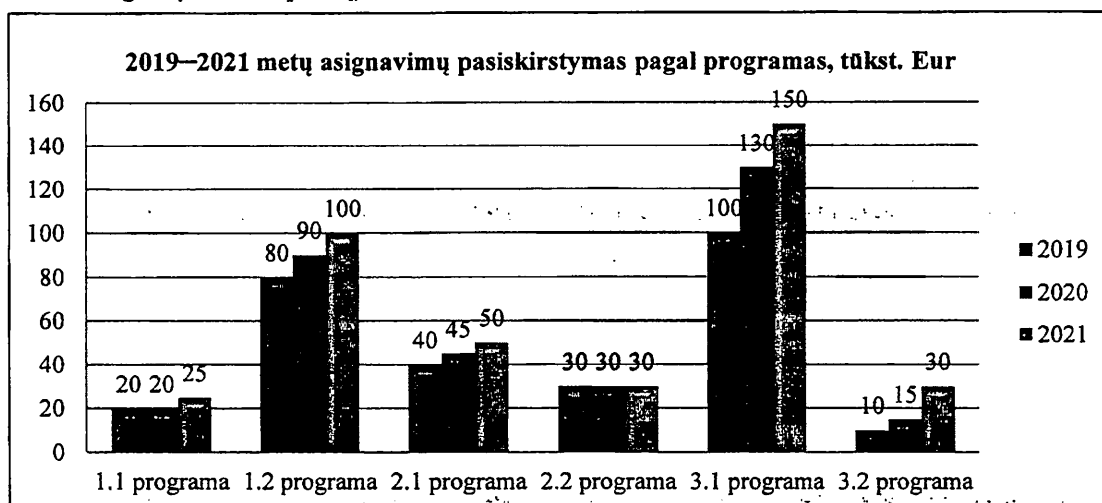
Informacija formoje turi būti pildoma nekeičiant nustatytų puslapio parametrų, šrifto, stiliaus ir pan., turi būti laikomasi lentelių ir grafikų formos, dizaino ir pan. Atskirų asignavimų valdytojų pateikta informacija bus sujungta į muoseklų vieną dokumentą, kuris bus skelbiamas kartu su 2019 metų valstybės biudžeto ir savivaldybių biudžetų finansinių rodiklių patvirtinimo įstatymo projektu. Ypatingas dėmesys turi būti teikiamas labai glaustam informacijos atskleidimui. Ministerijos informacija neturi viršyti 6 psl., o kitų asignavimų valdytojų – 2 psl.

I. Vyriausybės prioritetiniai darbai 2019–2021 m.

Vyriausybės planuojamos struktūrinės reformos ir (ar) strateginio projekto pavadinimas	Atitinkamos strateginio veiklos plano programos ar priemonės kodas ir pavadinimas	Planuojamos lėšos*, tūkst. Eur						Planuojamas pasiekti rezultatas (rodiklis) atitinkamais metais
		2019 m.		2020 m.		2021 m.		
		iš viso	iš jų: ES ir kita tarptautinė finansinė parama	iš viso	iš jų: ES ir kita tarptautinė finansinė parama	iš viso	iš jų: ES ir kita tarptautinė finansinė parama	

II. Asignavimai vykdomoms programoms 2019–2021 m.

Pateikiama bendra informacija apie asignavimų valdytojo vykdomoms programoms įgyvendinti 2019–2021 metais numatomas skirti lėšas. Informacija pagal programas turi būti pavaizduota grafiškai (perkelta iš strateginių veiklos planų) tokiu formatu:



III. Esminiai asignavimų pokyčiai ir jų priežastys

Valstybės biudžeto asignavimai, tūkst. Eur			Pokyčių paaiškinimas (gali būti pagal programas ir (arba) priemones)
2018 m. planas	2019 m. projektas	Suminis pokytis (2019 ir 2018 m.)	
			Didėja ... tūkst. Eur, iš jų: ... Mažėja ... tūkst. Eur, iš jų:..
2019 m. projektas	2020 m. projektas	Suminis pokytis (2020 ir 2019 m.)	
			Didėja ... tūkst. Eur, iš jų:

			... Mažėja ... tūkst. Eur, iš jų: ...
2020 m. projektas	2021 m. projektas	Suminis pokytis (2021 ir 2020 m.)	
			Didėja ... tūkst. Eur, iš jų: ... Mažėja ... tūkst. Eur, iš jų: ...

IV. Informacija apie programas

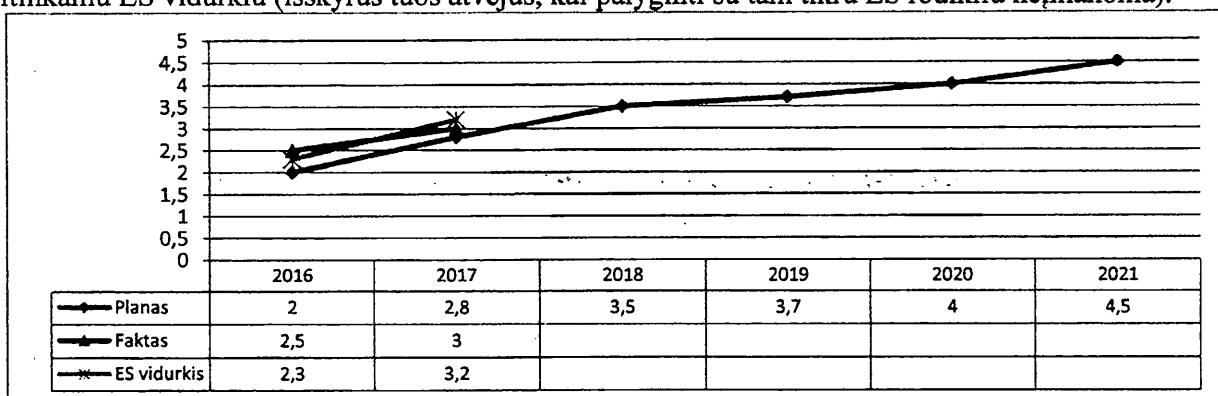
1. Nurodomas programos kodas ir pavadinimas. Kiekviena svarbiausia programa aprašoma atskirai (apimtis – iki 1 puslapio (į šią apimtį patenka ir lentelės bei grafikai), netenkinus šio reikalavimo, informacija bus grąžinama tikslinti). Svarbiausia programa laikoma tokia, kuri turi tiesioginį poveikį institucijos veiklos rodikliams ir kuri nėra skirta tik lėšoms pervesti.

1.1. Informacija apie kiekvienai iš svarbiausių programų skiriamus asignavimus turi būti pateikiama lentelėje:

Programos kodas ir pavadinimas	Asignavimai, tūkst. Eur					
	2016 m. faktas	2017 m. faktas	2018 m. planas	2019 m. projektas	2020 m. projektas	2021 m. projektas
Iš viso						
Iš jų ES ir kita tarptautinė finansinė parama						

Pastaba. Siekiant užtikrinti duomenų palyginamumą pasikeitus asignavimų valdytojo vykdomos programos struktūrai (sujungus arba išskaidžius vykdomas programas), lentelėje pateikiami palygintinai perskaičiuoti duomenys.

1.2. Pateikiama informacija apie kiekvienos svarbiausios programos planuojamus pagrindinius pasiekimus ir rezultatus. Rezultatai turi būti pagrindžiami rodikliais (**nurodyti ne daugiau kaip 2 rodiklius; jei vykdomų programų daugiau nei 3, kiekvienai programai nurodyti ne daugiau nei po 1 rodiklį**). Rekomenduojama pateikti tik efekto lygio kriterijus ir tik tuos, kurie atspindi **esminį poveikį šalies socialiniams ekonominiams procesams ir kuriais parodoma teikiama nauda visuomenei**. Informacija iliustruojama diagramomis (už 2016–2021 m. laikotarpį). Rodikliai turi būti palyginami su atitinkamu ES vidurkiu (išskyrus tuos atvejus, kai palyginti su tam tikru ES rodikliu neįmanoma).



2. Nereikia aprašyti tokių programų, kurios skirtos tik lėšoms pervesti ir kurios neturi tiesioginio poveikio institucijos veiklos rodikliams (pvz., įnašai Europos Sąjungos ir tarptautinėms finansų institucijoms ir pan.). Informacija apie tokioms programoms skiriamus asignavimus turi būti pateikta vienoje lentelėje:

Programos kodas ir pavadinimas	Asignavimai, tūkst. Eur					
	2016 m. faktas	2017 m. faktas	2018 m. planas	2019 m. projektas	2020 m. projektas	2021 m. projektas

Pastaba. Siekiant užtikrinti duomenų palyginamumą pasikeitus asignavimų valdytojo vykdomos programos struktūrai (sujungus arba išskaidžius vykdomas programas), lentelėje pateikiami palygintinai perskaičiuoti duomenys.

V. Informacija apie 2019–2021 m. Valstybės investicijų programos (VIP) projektus

EH Nr.	Projekto pavadinimas	Suma, tūkst. Eur					
		2019 m. projektas		2020 m. projektas		2021 m. projektas	
		Iš viso	Iš jų ES ir kita tarptautinė finansinė parama	Iš viso	Iš jų ES ir kita tarptautinė finansinė parama	Iš viso	Iš jų ES ir kita tarptautinė finansinė parama

VI. Veiklos efektyvumo didinimo kryptys 2019–2021 m.

Informacija perkeliama iš strateginių veiklos planų

Bendrosios veiklos sritys	Planuojami atlikti darbai	Laukiamas rezultatas	Igyvendinimo terminas
1. Bendrosios veiklos sritys pavadinimas (nuo valdymo, informacinių technologijų valdymo, finansų valdymo ir apskaitos, personalo valdymo, viešųjų pirkimų, teisės, dokumentų valdymo ir kt.)	Nurodomi atitinkamoje bendrosios veiklos srityje planuojami vykdyti darbai, siekiant didinti institucijos veiklos efektyvumą.	Nurodomas planuojamo vykdyti darbo laukiamas rezultatas ir nauda, išreiškiant juos kiekybine ar kokybine išraiška.	Nurodomas įgyvendinimo terminas
2.			

Pabaigoje pateikiama nuoroda į asignavimų valdytojo interneto tinklalapį, kuriame bus skelbiamas strateginio veiklos plano projektas, o vėliau – patvirtintas planas (pvz., Finansų ministerija: <http://finmin.lrv.lt/lt/veiklos-sritys/administracine-informacija/planavimo-dokumentai>).

Institucijos (įstaigos) vadovas

(parašas)

(vardas, pavardė)

Rengėjas (-ai) (pareigos, vardas, pavardė, kontaktai)



LIETUVOS RESPUBLIKOS FINANSŲ MINISTERIJOS
BIUDŽETO DEPARTAMENTAS

Nacionalinei teismų administracijai
el. p. info@teismai.lt

2018-07- Nr.

DĖL INFORMACIJOS PATEIKIMO

Atkreipiame dėmesį, kad pagal Lietuvos Respublikos asmenų, kuriems už darbą apmokama iš valstybės ar savivaldybės biudžeto lėšų, dėl ekonomikos krizės neproporcingai sumažinto darbo užmokesčio (atlyginimo) dalies grąžinimo įstatymo nuostatas institucijos ir įstaigos apskaičiavusios asmeniui priklausančią grąžintiną neišmokėto darbo užmokesčio dalį pagal šio įstatymo 2 straipsnio 2 dalyje nurodytą formulę kartu turėjo apskaičiuoti mokėtinas socialinio draudimo įmokas nuo visos grąžintinos neišmokėtos darbo užmokesčio dalies taikant šio įstatymo 1 straipsnyje nurodytais laikotarpiais nustatytus socialinio draudimo įmokų tarifus ir duomenis pateikti Valstybinio socialinio draudimo fondo administravimo įstaigoms iki 2015 m. gruodžio 31 d., įmokas turi pervesti proporcingai šio straipsnio 7 dalyje nustatytoms procentinėms dalims, laikantis šioje dalyje nustatytų terminų.

Informuojame, kad asignavimų valdytojams išsiųstame Finansų ministerijos 2018-07-09 rašte Nr.(2.33-04)-6K-1803691 išlaidų limitas darbo užmokesčiui nurodytas neįskaitant biudžetinių įstaigų pajamų įmokų, ES ir kitos tarptautinės finansinės paramos ir bendrojo finansavimo lėšų, įvertinus Valstybinio socialinio draudimo įstatymo pakeitimo (2018-06-28 įstatymas Nr. XIII-1336) nuostatas dėl darbuotojo ir darbdavio mokesčių sujungimo, t. y. išlaidos darbo užmokesčiui kartu su dėl ekonomikos krizės neproporcingai sumažinta darbo užmokesčio dalimi kompensuoti padidintos 1,289 karto.

Atsižvelgdami į tai, manome, kad esant poreikiui NTA ir teismai, pateikdami Finansų ministerijai 2019-2021 metų strateginių veiklos planų ir sąmatų projektus, gali pakoreguoti asignavimus darbo užmokesčiui, neviršydami praneštų maksimalių valstybės biudžeto asignavimų sumų, taip užtikrindami reikiamų socialinio draudimo įmokų mokėjimą.

L. Mangevičienė, tel. 239 0119

Info

From: finmin@finmin.lt
Sent: 2018 m. liepa 19 d. 11:03
To: info@teismai.lt
Subject: dėl informacijos
Attachments: NTA dėl DU kompensav.docx; NTA dėl DU kompensav.adoc

Finansų ministerija Jums siunčia el.dokumentą "dėl informacijos"

Dokumento numeris (1.19 E-0206)-6K-1803885. data 2018-07-19, El. dokumentus galima peržiūrėti ir patikrinti www.archyvai.lt

----- NTA dėl DU kompensav

Pagrindinis dokumentas: (See attached file: NTA dėl DU kompensav.docx)

(See attached file: NTA dėl DU kompensav.adoc)

**LIETUVOS RESPUBLIKOS VYRIAUSYBĖS KANCELIARIJA
PASITARIMO PAS MINISTRĄ PIRMININKĄ
PROTOKOLAS**

2018 m. birželio 27 d. Nr. 16
Vilnius

Pasitarimas įvyko: 2018 m. birželio 27 d. (8.30-9.00 val.).

Pasitarimo pirmininkas – Ministras Pirmininkas Saulius Skvernelis.

Pasitarimo sekretorė – Vyriausybės kanceliarijos Strateginio planavimo ir stebėsenos grupės vyresnioji patarėja Virginija Krasauskaitė.

Pasitarime dalyvavo:

- Saulius Skvernelis – Ministras Pirmininkas;
- Vilius Šapoka – finansų ministras;
- Reda Molienė – Nacionalinės teismų administracijos (toliau – NTA) direktorė.

Kiti dalyviai:

- Rimvydas Norkus – Teisėjų tarybos pirmininkas ir Lietuvos Aukščiausiojo Teismo pirmininkas;
- Algirdas Stončaitis – Vyriausybės kancleris;
- Lukas Savickas – Ministro Pirmininko patarėjas;
- Donatas Matuiza – Ministro Pirmininko patarėjas;
- Virginija Krasauskaitė – Vyriausybės kanceliarijos Strateginio planavimo ir stebėsenos grupės vyresnioji patarėja;
- Darius Sadeckas – finansų viceministras;
- Daiva Kamarauskienė – Finansų ministerijos Biudžeto departamento direktorė;
- Vita Aleksandra Gudelevičiūtė – Nacionalinės teismų administracijos Strateginio planavimo skyriaus vedėjo pavaduotoja.

SVARSTYTA. Nacionalinės teismų administracijos ir teismų 2019–2021 m. siekiami rezultatai ir valstybės biudžeto asignavimų limitai.

NUTARTA:

- 1. Pritarti indėliui į pokyčių krepšelį:**
 - 1.1. Pritarti, kad NTA indėlis į pokyčių krepšelį 2020 m. sudarys **150** tūkst. Eur – baigtinės lėšos, skirtos vaikų apklausos kambariams įrengti.
 - 1.2. Pritarti, kad NTA indėlis į pokyčių krepšelį 2021 m. sudarys **33** tūkst. Eur – baigtinės lėšos, skirtos sumažintam darbuotojų darbo užmokesčiui kompensuoti.
 - 1.3. Pritarti, kad teismų indėlis į pokyčių krepšelį 2021 m. sudarys **4 806** tūkst. Eur – baigtinės lėšos, skirtos sumažintam darbuotojų darbo užmokesčiui kompensuoti.
- 2. Pritarti pasiūlymams dėl papildomo finansavimo iš pokyčio krepšelio:**
 - 2.1. Pritarti pasiūlymui dėl papildomo finansavimo skyrimo teisės aktuose numatytiems įsipareigojimams įgyvendinti:

- 2.1.1. 2019 m. – 2 343 tūkst. Eur Teisėjų atlyginimų įstatymui įgyvendinti.
- 2.2. Pritarti pasiūlymui dėl papildomo finansavimo skyrimo kitiems pateiktiems poreikiams:
- 2.2.1. 900 tūkst. Eur – teismų posėdžių sekretorių atlyginimams padidinti;
- 2.2.2. 1 000 tūkst. Eur – psichologų pareigybėms įsteigti, teisėjų padėjėjų atlyginimams padidinti ir kitiems pateiktiems poreikiams.
- 2.3. Pritarti pasiūlymui, kad papildomi poreikiai, susiję su vaikų apklausos kambarių įrengimu (150 tūkst. Eur), būtų finansuojami iš baigtinių lėšų, kurios 2018 m. buvo skirtos Elektrėnų rūmų patalpų pritaikymui.
- 2.4. Pritarti, kad žemiau nurodyti projektai yra labai svarbūs plėtojant teismų sistemą, todėl Finansų ministerija kartu su Turto banku ieškos šių projektų finansavimo šaltinių:
- 2.4.1. Vilniaus mieste veikiančių teismų pastato Vilniuje, Šeimyniškių g. 28, statyba;
- 2.4.2. Buvusio Klaipėdos apskrities vyriausiojo policijos komisariato pastato Klaipėdoje, Jūros g. 1 rekonstravimas / pritaikymas Klaipėdos apygardos teismui ir Regionų apygardos administracinio teismo Klaipėdos rūmams.

3. Pritarti pasiūlymams dėl bendrinių užduočių:


- 3.1. Užtikrinti efektyvų ir savalaikį valstybės biudžeto, ES fondų ir (arba) kitos tarptautinės paramos lėšų panaudojimą.
- 3.2. Imtis veiksmų, kad 2019–2021 m. būtų sutaupytos papildomos lėšos dėl vykdomų pertvarkų, infrastruktūros optimizavimo ir (arba) efektyvesnio nekilnojamojo turto valdymo ir kitų susijusių veiksmų.
- 3.3. Jeigu NTA 2019–2021 metų strateginiame plane, numatyta skirti lėšų pastatams, kuriuose numatyta diegti energijos efektyvumo priemonės ir kurie atitinka šiuo metu keičiamą Viešųjų pastatų energinio efektyvumo didinimo programą, suderinus su Energetikos ministerija, įvertinti galimybes finansuoti pastatų atnaujinimą iš Energijos efektyvumo fondo lėšų.
- 3.4. Užtikrinti, kad strateginio planavimo dokumentuose nustatytos priemonės neprieštarautų, o prisidėtų prie šiltnamio efektą sukeliančių dujų (ŠESD) mažinimo tikslų įgyvendinimo NTA valdymo srityse.

Ministras Pirmininkas



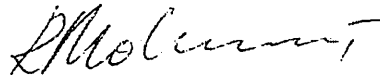
Saulius Skvernelis

Finansų ministras



Vilius Šapoka

Nacionalinės teismų administracijos direktorė



Reda Molienė

TEISĖJŲ TARYBA

**NUTARIMAS
DĖL 2019–2021 METŲ NUMATOMŲ MAKSIMALIŲ LIETUVOS
RESPUBLIKOS VALSTYBĖS BIUDŽETO ASIGNAVIMŲ
PASKIRSTYMO TEISMAMS PROJEKTO
APROBAVIMO**

2018 m. rugpjūčio d. Nr. 13P- (7.1.2)
Vilnius

Vadovaudamasi Lietuvos Respublikos teismų įstatymo 120 straipsnio 20 punktu, Teisėjų taryba n u t a r i a:

Aprobuoti 2019–2021 metų numatomų maksimalių Lietuvos Respublikos valstybės biudžeto asignavimų paskirstymo teismams projektą (pridedama) ir pateikti jį Lietuvos Respublikos Vyriausybei.

Pirmininkas

Sekretorius

APROBUOTA

Teisėjų tarybos 2018 m. rugpjūčio d.
nutarimu Nr. 13P- (7.1.2)

**2019–2021 METŲ NUMATOMŲ MAKSIMALIŲ LIETUVOS RESPUBLIKOS VALSTYBĖS BIUDŽETO ASIGNAVIMŲ
PASKIRSTYMO TEISMAMS PROJEKTAS**

tūkst. eurų

Teismo pavadinimas	2019 m.				2020 m.				2021 m.			
	Iš viso	iš jų			Iš viso	iš jų			Iš viso	iš jų		
		išlaidoms		turtui įsigyti		išlaidoms		turtui įsigyti		išlaidoms		turtui įsigyti
		iš viso	iš jų darbo užmokesčiui			iš viso	iš jų darbo užmokesčiui			iš viso	iš jų darbo užmokesčiui	
IŠ VISO	78 493	78 435	71 110	58	78 654	78 596	71 271	58	74 009	73 951	67 759	58
Lietuvos Aukščiausiasis Teismas	4 452	4 449	4 109	3	4 456	4 453	4 113	3	4 049	4 046	3 803	3
Lietuvos vyriausiasis administracinis teismas	2 570	2 568	2 370	2	2 571	2 569	2 371	2	2 412	2 410	2 250	2
Lietuvos apeliacinis teismas	4 054	4 047	3 782	7	4 058	4 051	3 786	7	3 797	3 790	3 588	7
Vilniaus apygardos teismas	5 543	5 537	5 136	6	5 555	5 549	5 148	6	5 208	5 202	4 885	6
Kauno apygardos teismas	4 306	4 304	3 965	2	4 315	4 313	3 974	2	4 057	4 055	3 779	2
Klaipėdos apygardos teismas	2 629	2 625	2 448	4	2 634	2 630	2 453	4	2 469	2 465	2 328	4
Šiaulių apygardos teismas	1 944	1 943	1 799	1	1 948	1 947	1 803	1	1 823	1 822	1 708	1
Panevėžio apygardos teismas	1 936	1 935	1 805	1	1 940	1 939	1 809	1	1 815	1 814	1 714	1
Vilniaus miesto apylinkės teismas	9 181	9 178	8 291	3	9 199	9 196	8 309	3	8 686	8 683	7 921	3
Kauno apylinkės teismas	7 707	7 704	6 961	3	7 725	7 722	6 979	3	7 302	7 299	6 661	3
Klaipėdos apylinkės teismas	3 725	3 720	3 397	5	3 735	3 730	3 407	5	3 539	3 534	3 260	5
Šiaulių apylinkės teismas	4 767	4 765	4 022	2	4 778	4 776	4 033	2	4 539	4 537	3 853	2
Panevėžio apylinkės teismas	3 677	3 675	3 314	2	3 686	3 684	3 323	2	3 482	3 480	3 169	2
Alytaus apylinkės teismas	2 889	2 888	2 588	1	2 896	2 895	2 595	1	2 741	2 740	2 478	1
Marijampolės apylinkės teismas	2 563	2 562	2 304	1	2 569	2 568	2 310	1	2 430	2 429	2 205	1
Plungės apylinkės teismas	1 660	1 659	1 487	1	1 664	1 663	1 491	1	1 572	1 571	1 421	1

Teismo pavadinimas	2019 m.				2020 m.				2021 m.			
	Iš viso	iš jų			Iš viso	iš jų			Iš viso	iš jų		
		išlaidoms		turtui įsigyti		išlaidoms		turtui įsigyti		išlaidoms		turtui įsigyti
		iš viso	iš jų darbo užmokesčiui			iš viso	iš jų darbo užmokesčiui			iš viso	iš jų darbo užmokesčiui	
Tauragės apylinkės teismas	1 800	1 797	1 621	3	1 804	1 801	1 625	3	1 699	1 696	1 546	3
Telšių apylinkės teismas	1 772	1 771	1 605	1	1 776	1 775	1 609	1	1 686	1 685	1 541	1
Utenos apylinkės teismas	2 559	2 558	2 313	1	2 566	2 565	2 320	1	2 441	2 440	2 227	1
Vilniaus regiono apylinkės teismas	3 800	3 798	3 245	2	3 810	3 808	3 255	2	3 624	3 622	3 115	2
Vilniaus apygardos administracinis teismas	2 463	2 457	2 278	6	2 468	2 462	2 283	6	2 315	2 309	2 167	6
Regionų apygardos administracinis teismas	2 496	2 495	2 270	1	2 501	2 500	2 275	1	2 323	2 322	2 140	1
IŠ VISO	78 493	78 435	71 110	58	78 654	78 596	71 271	58	74 009	73 951	67 759	58

2019 M. MAKSIMALIŲ VALSTYBĖS BIUDŽETO ASIGNAVIMŲ PASKIRSTYMO TEISMAMS PROJEKTAS

1. lentelė 2019 M. PROJEKTAS (pagal finansavimo šaltinius)

Teismo kodas Eil. Nr. įstatymui		Teismo pavadinimas	2019 m. Projektas, tūkst. Eur				iš jų: pajamų įmokos, tūkst. Eur		2019 m. projektas (be pajamų įmokų), tūkst. Eur				
			Iš viso	Iš jų:			iš viso	iš jų:		Iš viso	Iš jų:		
				išlaidoms		turtui įsigyti		išlaidoms			turtui įsigyti		
				iš viso	iš jų darbo užmokesčiui			išlaidoms	turtui įsigyti				
1	2	3	4	5	6	7	8	9	10	11	12		
		IŠ VISO:	78 493	78 435	71 110	58	77	56	21	78 416	78 379	71 110	37
67	1,0	Lietuvos Aukščiausiasis Teismas	4 452	4 449	4 109	3	5	5		4 447	4 444	4 109	3
66	2,0	Lietuvos vyriausiasis administracinis teismas	2 570	2 568	2 370	2	1	1		2 569	2 567	2 370	2
60	3,0	Lietuvos apeliacinis teismas	4 054	4 047	3 782	7	13	8	5	4 041	4 039	3 782	2
55	4,0	Vilniaus apygardos teismas	5 543	5 537	5 136	6	3		3	5 540	5 537	5 136	3
56	5,0	Kauno apygardos teismas	4 306	4 304	3 965	2	1	1		4 305	4 303	3 965	2
57	6,0	Klaipėdos apygardos teismas	2 629	2 625	2 448	4	7	4	3	2 622	2 621	2 448	1
58	7,0	Šiaulių apygardos teismas	1 944	1 943	1 799	1	1	1		1 943	1 942	1 799	1
59	8,0	Panevėžio apygardos teismas	1 936	1 935	1 805	1	1	1		1 935	1 934	1 805	1
68	9,0	Vilniaus miesto apylinkės teismas	9 181	9 178	8 291	3	7	7		9 174	9 171	8 291	3
73	10,0	Kauno apylinkės teismas	7 707	7 704	6 961	3	9	9		7 698	7 695	6 961	3
74	11,0	Klaipėdos apylinkės teismas	3 725	3 720	3 397	5	3		3	3 722	3 720	3 397	2
78	12,0	Šiaulių apylinkės teismas	4 767	4 765	4 022	2	1	1		4 766	4 764	4 022	2
76	13,0	Panevėžio apylinkės teismas	3 677	3 675	3 314	2	2	2		3 675	3 673	3 314	2
72	14,0	Alytaus apylinkės teismas	2 889	2 888	2 588	1	2	2		2 887	2 886	2 588	1
75	15,0	Marijampolės apylinkės teismas	2 563	2 562	2 304	1	1	1		2 562	2 561	2 304	1
77	16,0	Plungės apylinkės teismas	1 660	1 659	1 487	1				1 660	1 659	1 487	1
79	17,0	Tauragės apylinkės teismas	1 800	1 797	1 621	3	2		2	1 798	1 797	1 621	1
80	18,0	Telšių apylinkės teismas	1 772	1 771	1 605	1				1 772	1 771	1 605	1
81	19,0	Utenos apylinkės teismas	2 559	2 558	2 313	1	1	1		2 558	2 557	2 313	1
82	20,0	Vilniaus regiono apylinkės teismas	3 800	3 798	3 245	2	1	1		3 799	3 797	3 245	2
61	21,0	Vilniaus apygardos administracinis teismas	2 463	2 457	2 278	6	15	10	5	2 448	2 447	2 278	1
83	22,0	Regionų apygardos administracinis teismas	2 496	2 495	2 270	1	1	1		2 495	2 494	2 270	1
		IŠ VISO:	78 493	78 435	71 110	58	77	56	21	78 416	78 379	71 110	37
			78 493				77			78 416			

78 493

77

78 416

nepaskirstytas likutis:

2019–2021 M. MAKSIMALIŲ VALSTYBĖS BIUDŽETO ASIGNAVIMŲ PASKIRSTYMO TEISMAMS PROJEKTAS

2. lentelė PAJAMŲ ĮMOKOS (Teismų pateikta)

tūkst. Eur

Teismo kodas	Eil. Nr. įstatymui	Teismo pavadinimas	Pajamų įmokos								
			2019 m.			2020 m.			2021 m.		
			Iš viso	iš jų		Iš viso	iš jų		Iš viso	iš jų	
				išlaidoms	turtui įsigyti		išlaidoms	turtui įsigyti		išlaidoms	turtui įsigyti
		IŠ VISO	77	56	21	77	56	21	77	56	21
67	1,0	Lietuvos Aukščiausiasis Teismas	5	5		5	5		5	5	
66	2,0	Lietuvos vyriausiasis administracinis teismas	1	1		1	1		1	1	
60	3,0	Lietuvos apeliacinis teismas	13	8	5	13	8	5	13	8	5
55	4,0	Vilniaus apygardos teismas	3		3	3		3	3		3
56	5,0	Kauno apygardos teismas	1	1		1	1		1	1	
57	6,0	Klaipėdos apygardos teismas	7	4	3	7	4	3	7	4	3
58	7,0	Šiaulių apygardos teismas	1	1		1	1		1	1	
59	8,0	Panevėžio apygardos teismas	1	1		1	1		1	1	
68	9,0	Vilniaus miesto apylinkės teismas	7	7		7	7		7	7	
73	10,0	Kauno apylinkės teismas	9	9		9	9		9	9	
74	11,0	Klaipėdos apylinkės teismas	3		3	3		3	3		3
78	12,0	Šiaulių apylinkės teismas	1	1		1	1		1	1	
76	13,0	Panevėžio apylinkės teismas	2	2		2	2		2	2	
72	14,0	Alytaus apylinkės teismas	2	2		2	2		2	2	
75	15,0	Marijampolės apylinkės teismas	1	1		1	1		1	1	
77	16,0	Plungės apylinkės teismas									
79	17,0	Tauragės apylinkės teismas	2		2	2		2	2		2
80	18,0	Telšių apylinkės teismas									
81	19,0	Utenos apylinkės teismas	1	1		1	1		1	1	
82	20,0	Vilniaus regiono apylinkės teismas	1	1		1	1		1	1	
61	21,0	Vilniaus apygardos administracinis teismas	15	10	5	15	10	5	15	10	5
83	22,0	Regionų apygardos administracinis teismas	1	1		1	1		1	1	
		IŠ VISO	77	56	21	77	56	21	77	56	21

2019 M. MAKSIMALIŲ VALSTYBĖS BIUDŽETO ASIGNAVIMŲ PASKIRSTYMO TEISMAMS PROJEKTAS

3. lentelė 2018-2019 M. LYGINAMOJI SUVESTINĖ

Teismo kodas	Eil. Nr. biudžeto įstatymui	Teismo pavadinimas	2018 m. Įstatymu, tūkst. eurų				iš jų pajamų įmokos 2018 m. pagal įstatymą			Vienkartiniai pokyčiai 2018 m. biudžete, tūkst. Eur						
			Iš viso	Iš jų:						Iš viso išlaidoms	Iš viso DU su socialinio draudimo įmokomis	soc. draudimo įmokų trūkumo/ skolų 2017 m. pab. dengimui	Darbo užmokesčiui			soc. draudimo įmokoms dėl 65 m. ir vaiko priežiūros atostogų
				išlaidoms		turtui įsigyti	iš jų		DU trūkumo/ skolų 2017 m. pab. dengimui				skirta teisėjams, kuriems sukaks 65 m.	mažinta dėl vaiko priežiūros atostogų		
				iš viso	iš jų darbo užmokesčiui		iš viso	išlaidoms							turtui įsigyti	
		IŠ VISO:	74 095	74 040	52 741	55	83	65	18	1692,4	1632,2	326,6	1305,8	68,1	-68,3	0,0
67	1,0	Lietuvos Aukščiausiasis Teismas	4 379	4 376	3 212	3	5	5		194,0	184	35,1	140,5	6,4		2,0
66	2,0	Lietuvos vyriausiasis administracinis teismas	2 434	2 432	1 764	2	1	1		45,1	43,1	8,6	34,5			
60	3,0	Lietuvos apeliacinis teismas	3 798	3 796	2 782	2	13	13		28,7	23,1			17,7		5,4
55	4,0	Vilniaus apygardos teismas	5 399	5 393	3 944	6	3		3	185,8	185,8	35,7	142,7	5,7		1,7
56	5,0	Kauno apygardos teismas	4 058	4 056	2 938	2	1	1		66,4	61,7	10,9	43,5	5,6		1,7
57	6,0	Klaipėdos apygardos teismas	2 524	2 516	1 851	8	7		7	36,3	36,3	4,3	17,1	11,4		3,5
58	7,0	Šiaulių apygardos teismas	1 997	1 996	1 462	1	1	1		101,6	100,8	18,7	74,7	5,7		1,7
59	8,0	Panevėžio apygardos teismas	1 820	1 819	1 337	1	1	1		12,4	12,4	2,5	9,9			
68	9,0	Vilniaus miesto apylinkės teismas	8 215	8 212	5 803	3	7	7		-41,3	-51,1				-39,2	-11,9
73	10,0	Kauno apylinkės teismas	7 077	7 074	5 014	3	8	8		130,1	120,1	24,0	96,1			
74	11,0	Klaipėdos apylinkės teismas	3 390	3 385	2 425	5	3		3	12,6	11,9	2,4	9,5			
78	12,0	Šiaulių apylinkės teismas	4 557	4 555	3 022	2	1	1		180,1	172,8	36,0	144,1		-5,6	-1,7
76	13,0	Panevėžio apylinkės teismas	3 489	3 487	2 460	2	2	2		99,3	94,6	18,9	75,7			
72	14,0	Alytaus apylinkės teismas	2 674	2 673	1 869	1	2	2		12,5	12,5	4,0	15,8		-5,6	-1,7
75	15,0	Marijampolės apylinkės teismas	2 409	2 408	1 693	1	3	3		70,3	70,3	14,1	56,2			
77	16,0	Plungės apylinkės teismas	1 562	1 561	1 096	1				33,4	32,9	6,6	26,3			
79	17,0	Tauragės apylinkės teismas	1 715	1 714	1 211	1	2	2		67,8	67,8	13,6	54,2			
80	18,0	Telšių apylinkės teismas	1 640	1 639	1 166	1	1	1		46,0	46	8,0	32,0	4,6		1,4
81	19,0	Utenos apylinkės teismas	2 477	2 476	1 757	1	1	1		125,4	124,8	26,4	105,7		-5,6	-1,7
82	20,0	Vilniaus regiono apylinkės teismas	3 600	3 598	2 407	2	4	4		125,7	124,6	26,4	105,5		-5,6	-1,7
61	21,0	Vilniaus apygardos administracinis teismas	2 392	2 386	1 743	6	15	10	5	63,1	61,3	12,5	50,1	5,7	-6,7	-0,3
83	22,0	Regionų apygardos administracinis teismas	2 489	2 488	1 785	1	2	2		97,1	96,5	17,9	71,7	5,3		1,6

2019 M. MAKSIMALIŲ VALSTY

3. lentelė 2018-2019 M. LYGINAM

Teismo pavadinimas	skolų dengimui prekėms ir paslaugoms	Tarptaut. LAT renginiui	kompersavimas už apmokėtas ekspertizes	2018 m. Įstatymu be pajamų įmokų ir vienkartinį sumų, tūkst. eurų				2019 m. Projektas be pajamų įmokų, tūkst. eurų				Pokyčiai 2018-2019 m. (be pajamų įmokų ir 2018 m. vienkartinį pokyčių)			
				Iš viso	Iš jų:			Iš viso	Iš jų:			%	%	tūkst. Eur	tūkst. Eur
					išlaidoms		turtui įsigyti		išlaidoms		turtui įsigyti				
					iš viso	iš jų darbo užmokesčiui			iš viso	iš jų darbo užmokesčiui		Iš viso	iš jų darbo užmokesčiui	Iš viso	iš jų darbo užmokesčiui
IŠ VISO:	42,6	10,0	7,6	72319,6	72282,6	51435,4	37,0	78416,0	78379,0	71110,0	37,0	108,4	138,3	6 096,4	19 674,6
Lietuvos Aukščiausiasis Teismas		10,0		4 180,0	4 177,0	3 065,1	3,0	4 447	4 444	4 109	3	6,4	34,1	267,0	1 043,9
Lietuvos vyriausiasis administracinis teismas	2,0			2 387,9	2 385,9	1 729,5	2,0	2 569	2 567	2 370	2	7,6	37	181,1	640,5
Lietuvos apeliacinis teismas			5,6	3 756,3	3 754,3	2 764,3	2,0	4 041	4 039	3 782	2	7,6	36,8	284,7	1 017,7
Vilniaus apygardos teismas				5 210,2	5 207,2	3 795,6	3,0	5 540	5 537	5 136	3	6,3	35,3	329,8	1 340,4
Kauno apygardos teismas	3,9		0,8	3 990,6	3 988,6	2 888,9	2,0	4 305	4 303	3 965	2	7,9	37,2	314,4	1 076,1
Klaipėdos apygardos teismas				2 480,7	2 479,7	1 822,5	1,0	2 622	2 621	2 448	1	5,7	34,3	141,3	625,5
Šiaulių apygardos teismas			0,8	1 894,4	1 893,4	1 381,6	1,0	1 943	1 942	1 799	1	2,6	30,2	48,6	417,4
Panevėžio apygardos teismas				1 806,6	1 805,6	1 327,1	1,0	1 935	1 934	1 805	1	7,1	36	128,4	477,9
Vilniaus miesto apylinkės teismas	9,8			8 249,3	8 246,3	5 842,2	3,0	9 174	9 171	8 291	3	11,2	41,9	924,7	2 448,8
Kauno apylinkės teismas	10			6 938,9	6 935,9	4 917,9	3,0	7 698	7 695	6 961	3	10,9	41,5	759,1	2 043,1
Klaipėdos apylinkės teismas	0,7			3 374,4	3 372,4	2 415,5	2,0	3 722	3 720	3 397	2	10,3	40,6	347,6	981,5
Šiaulių apylinkės teismas	7,1		0,2	4 375,9	4 373,9	2 883,5	2,0	4 766	4 764	4 022	2	8,9	39,5	390,1	1 138,5
Panevėžio apylinkės teismas	4,7			3 387,7	3 385,7	2 384,3	2,0	3 675	3 673	3 314	2	8,5	39	287,3	929,7
Alytaus apylinkės teismas				2 659,5	2 658,5	1 858,8	1,0	2 887	2 886	2 588	1	8,6	39,2	227,5	729,2
Marijampolės apylinkės teismas				2 335,7	2 334,7	1 636,8	1,0	2 562	2 561	2 304	1	9,7	40,8	226,3	667,2
Plungės apylinkės teismas	0,5			1 528,6	1 527,6	1 069,7	1,0	1 660	1 659	1 487	1	8,6	39	131,4	417,3
Tauragės apylinkės teismas				1 645,2	1 644,2	1 156,8	1,0	1 798	1 797	1 621	1	9,3	40,1	152,8	464,2
Telšių apylinkės teismas				1 593,0	1 592,0	1 129,4	1,0	1 772	1 771	1 605	1	11,2	42,1	179,0	475,6
Utenos apylinkės teismas	0,4		0,2	2 350,6	2 349,6	1 656,9	1,0	2 558	2 557	2 313	1	8,8	39,6	207,4	656,1
Vilniaus regiono apylinkės teismas	1,1			3 470,3	3 468,3	2 307,1	2,0	3 799	3 797	3 245	2	9,5	40,7	328,7	937,9
Vilniaus apygardos administracinis teismas	1,8			2 313,9	2 312,9	1 693,9	1,0	2 448	2 447	2 278	1	5,8	34,5	134,1	584,1
Regionų apygardos administracinis teismas	0,6			2 389,9	2 388,9	1 708,0	1,0	2 495	2 494	2 270	1	4,4	32,9	105,1	562,0

2019 M. MAKSIMALIŲ VALSTYBĖS BIUDŽETO ASIGNAVIMŲ PASKIRSTYMO TEISMAMS PROJEKTAS

4. lentelė DARBO UŽMOKESTIS IR SOCIALINIO DRAUDIMO ĮMOKOS

Teismo kodas	Eil. Nr. įstatymui	Teismo pavadinimas	2018 m. biudžete darbo užmokestis, tūkst. Eur	iš jų 2018 metams teismams paskirstytos vienkartinės sumos, tūkst. Eur			2018 m. biudžete darbo užmokestis be vienkartinių sumų įtakos, tūkst. Eur	Teisėjų etatų skaičius	2019 m. Projektas darbo užmokesčiui ir soc. draudimo įmokoms, tūkst. Eur		2019 m. Projektas darbo užmokesčiui neindeksuotas, tūkst. Eur	Pokytis neindeksuoto DU lyginant su 2018 m. darbo užmokesčio fondu (be 2018 m. vienkartinių sumų) ir be 25% įstatymui	
				DU įsiskolinimams 2017 m. pab. dengti	skirta teisėjams, kuriems sukaks 65 m.	mažinta teisėjams dėl vaiko priežiūros atostogų			su socialinio draudimo įmokomis	iš jų darbo užmokesčiui		%	tūkst. Eur

73 234

71 110

71 107

likutis:

4

išlaidoms

5186,1

Sodrai

2 120

2019 M. MAKSIMALIŲ VALSTYBĖS

4. lentelė DARBO UŽMOKESTIS IR SC

115

2343

4806

Teismo pavadinimas	Bendras index DU pokytis lyginant su 2018 m. bendru darbo užmokesčio fondu		Mažinama										Papildom:	
			Mažinama po 3 mėn. pareiginės algos nuo teisėjų 2019 m. – ilgose atostogose (daugiau kaip 3 mėn.)			Likusiai daliai 14 vyriausiojo specialisto (teismo psichologo) pareigybių finansavimui (5 didžiųjų miestų apylinkių teismams už 4 mėn., kitiems už 9 mėn.)				Teisėjų atlyginimų įstatymo įgyvendinimui dėl apylinkių teisėjų atlyginimų padidinimo (dar nepriimtas)			25% neproporcingai sumažintų atlyginimų dalies teisėjams ir valstybės tarnautojams grąžinimui pagal teismų duomenis	
			su socialinio draudimo įmokomis	iš jų		Psichologų sk.	su socialinio draudimo įmokomis	iš jų		su socialinio draudimo įmokomis	iš jų		su socialinio draudimo įmokomis 30,98%	iš jų darbo užmokesčiui
%	tūkst. Eur	Index 1,289	darbo užmokesčiui	Index 1,289	darbo užmokesčiui		Index 1,289	darbo užmokesčiui						
IŠ VISO:	34,8	18369,0	-92,9	-91,6	-71,1	14	116,0	114,1	88,3	2333,1	2299,3	1783,7	4806,0	3673,0
Lietuvos Aukščiausiasis Teismas	27,9	897,0											411	314
Lietuvos vyriausiasis administracinis teismas	34,4	606,0											160	122
Lietuvos apeliacinis teismas	35,9	1000,0											265	202
Vilniaus apygardos teismas	30,2	1192,0	-18,1	-17,8	-13,8								359	275
Kauno apygardos teismas	35,0	1027,0											267	204
Klaipėdos apygardos teismas	32,3	597,0											170	130
Šiaulių apygardos teismas	23,1	337,0											129	99
Panevėžio apygardos teismas	35,0	468,0											129	99
Vilniaus miesto apylinkės teismas	42,9	2488,0	-24,8	-24,4	-18,9	2	10,1	10	7,8	511,3	503,9	390,9	531	406
Kauno apylinkės teismas	38,8	1947,0				2	10,1	10	7,8	409,2	403,3	312,9	441	336
Klaipėdos apylinkės teismas	40,1	972,0	-16,4	-16,2	-12,6	1	5,1	5	3,9	192,4	189,6	147,1	206	157
Šiaulių apylinkės teismas	33,1	1000,0	-8,2	-8,1	-6,3	1	5,1	5	3,9	225,7	222,4	172,5	250	191
Panevėžio apylinkės teismas	34,7	854,0	-16,4	-16,2	-12,6	1	5,1	5	3,9	184,1	181,4	140,7	213	163
Alytaus apylinkės teismas	38,5	719,0				1	11,5	11,3	8,7	143,4	141,3	109,6	162	124
Marijampolės apylinkės teismas	36,1	611,0				1	11,5	11,3	8,7	124,9	123,1	95,5	145	111
Plungės apylinkės teismas	35,7	391,0				1	11,5	11,3	8,7	78,6	77,5	60,1	96	74
Tauragės apylinkės teismas	33,9	410,0				1	11,5	11,3	8,7	85,6	84,4	65,5	109	83
Telšių apylinkės teismas	37,7	439,0				1	11,5	11,3	8,7	83,1	81,9	63,5	94	72
Utenos apylinkės teismas	31,6	556,0				1	11,5	11,3	8,7	123,2	121,4	94,2	132	100
Vilniaus regiono apylinkės teismas	34,8	838,0				1	11,5	11,3	8,7	171,6	169,1	131,2	196	150
Vilniaus apygardos administracinis teismas	30,7	535,0	-9,0	-8,9	-6,9								158	121
Regionų apygardos administracinis teismas	27,2	485,0											183	140
IŠ VISO:		18369,0	-92,9	-91,6	-71,1	14	116,0	114,1	88,3	2333,1	2299,3	1783,7	4806,0	3673,0

2019 M. MAKSIMALIŲ VALSTYBĖS

4. lentelė DARBO UŽMOKESTIS IR SC

161

1 784

tiksliniai:

As

Teismo pavadinimas	Darbuotojų pagal darbo sutartis atlyginimų didinimui po 161 tūkst. eurų pridėdama kasmet indeksuojant 1,66 %			Apylinkių teisėjams ir posėdžių sekretoriams už budėjimą poilsio dienomis (4 val. per savaitę), kai budi 1 rūmai, o jei teisme daugiau kaip 3 rūmai, skaičiuota, kad budi 2 teismo rūmai			Po 2 mėn. atlyginimo teisėjams, kuriems 2019 m. sukaks 65 m.			VT ir DS Metodikos padengimas %, įvertinus papildomas lėšas teisėjo padėjėjams, posėdžių sekretoriams ir pagal darbo sutartį	Finansuotiems teisėjų padėjėjams ir teismo posėdžių sekretoriams papildomai + per 1 pareiginės algos kategoriją 2018 m. koefic.			
	su socialinio draudimo įmokomis	iš jų		Rūmų skaičius	su socialinio draudimo įmokomis	iš jų		su socialinio draudimo įmokomis	iš jų		su socialinio draudimo įmokomis	iš jų		
		Index 1,289	darbo užmokesčiui			Index 1,289	darbo užmokesčiui		Index 1,289			darbo užmokesčiui	Index 1,289	darbo užmokesčiui
IŠ VISO:	161,0	161,0	124,6		162,0	160,0	124,0	124,3	122,6	95,1	84	1837,0	1810,4	1404,5
Lietuvos Aukščiausiasis Teismas	4,0	4,0	3,2					8,5	8,4	6,5	100	104,5	103,0	79,9
Lietuvos vyriausiasis administracinis teismas	1,0	1,0	0,9								90	75,6	74,5	57,8
Lietuvos apeliacinis teismas	4,0	4,0	2,8					23,5	23,2	18,0	89	152,8	150,6	116,8
Vilniaus apygardos teismas	12,0	12,0	9,2					14,6	14,4	11,2	85	140,7	138,7	107,6
Kauno apygardos teismas	9,0	9,0	7,2								85	101,3	99,8	77,4
Klaipėdos apygardos teismas	5,0	5,0	4,0								85	58,5	57,7	44,8
Šiaulių apygardos teismas	4,0	4,0	2,9								84	39,9	39,3	30,5
Panevėžio apygardos teismas	4,0	4,0	2,9					15,2	15,0	11,6	84	39,9	39,3	30,5
Vilniaus miesto apylinkės teismas	18,0	18,0	14,2	1	8,1	8	6,2				83	234,0	230,6	178,9
Kauno apylinkės teismas	18,0	18,0	14,3	4	16,2	16	12,4	20,7	20,4	15,8	82	174,8	172,3	133,7
Klaipėdos apylinkės teismas	10,0	10,0	7,4	2	8,1	8	6,2				82	89,1	87,8	68,1
Šiaulių apylinkės teismas	11,0	11,0	8,2	6	16,2	16	12,4				82	99,0	97,6	75,7
Panevėžio apylinkės teismas	9,0	9,0	7,0	5	16,2	16	12,4				81	77,9	76,8	59,6
Alytaus apylinkės teismas	7,0	7,0	5,6	5	16,2	16	12,4	21,2	20,9	16,2	81	53,1	52,3	40,6
Marijampolės apylinkės teismas	6,0	6,0	4,7	4	16,2	16	12,4				81	52,6	51,8	40,2
Plungės apylinkės teismas	4,0	4,0	3,0	4	16,2	16	12,4				81	29,4	29,0	22,5
Tauragės apylinkės teismas	4,0	4,0	3,2	3	8,1	8	6,2				81	36,5	36,0	27,9
Telšių apylinkės teismas	4,0	4,0	3,2	3	8,1	8	6,2	13,2	13,0	10,1	81	38,1	37,5	29,1
Utenos apylinkės teismas	7,0	7,0	5,4	6	16,2	16	12,4				81	45,9	45,2	35,1
Vilniaus regiono apylinkės teismas	10,0	10,0	7,4	6	16,2	16	12,4				81	76,4	75,3	58,4
Vilniaus apygardos administracinis teismas	5,0	5,0	4,1					7,4	7,3	5,7	85	59,7	58,8	45,6
Regionų apygardos administracinis teismas	5,0	5,0	3,9								85	57,3	56,5	43,8
IŠ VISO:	161,0	161,0	124,6		162,0	160,0	124,0	124,3	122,6	95,1	84,0	1837,0	1810,4	1404,5

2019 M. MAKSIMALIŲ VALSTYBĖS

4. lentelė DARBO UŽMOKESTIS IR SC

ignavimų darbo užmokesčiui paskirstymas, tūkst. Eur

Teismo pavadinimas	Iš viso paskirstyta pagal DU planavimo metodiką, tūkst. Eur		Teisėjai - 100%, VT ir DS mažinimas iki bendros turimos paskirstymui asignavimų sumos padengimo koef.: apylinkės - 77 %; apygardos - 80 %; LAPT - 82 %; LVAT - 85 %; LAT - 95 %	VT ir DS pagal LRV nutarimu patvirtintą darbo užmokesčio planavimo metodiką 2018 m. koeficientais (priedams 25 %), stažas 2019 m., su laisvais finansuojamais etatais pagal pavyzdinę struktūrą, teisėjo padėjėjai - tik finansuoti			
	su socialinio draudimo įmokomis	iš jų Index 1,289		iš jų darbo užmokesčiui			
				iš viso darbo užmokesčiui	teisėjai	valstybės tarnautojai	darbuotojai pagal darbo sutartis
IŠ VISO:	63783,4	62859,4	48765,9	55321,0	23633,6	24205,8	7481,6
Lietuvos Aukščiausiasis Teismas	3733,3	3679,2	2 854,3	2 935,5	1 310,8	1 431,2	193,5
Lietuvos vyriausiasis administracinis teismas	2204,8	2172,9	1 685,7	1 857,8	710,4	1 092,6	54,8
Lietuvos apeliacinis teismas	3452,1	3402,1	2 639,3	2 958,3	1 186,1	1 601,3	170,9
Vilniaus apygardos teismas	4783,4	4714,1	3 657,2	4 093,9	1 910,6	1 633,9	549,4
Kauno apygardos teismas	3705,4	3651,7	2 833,0	3 176,7	1 458,1	1 286,0	432,6
Klaipėdos apygardos teismas	2288,1	2255,0	1 749,4	1 963,6	892,5	833,6	237,5
Šiaulių apygardos teismas	1681,2	1656,8	1 285,3	1 450,4	625,0	650,2	175,2
Panevėžio apygardos teismas	1672,3	1648,1	1 278,6	1 443,0	621,0	650,6	171,4
Vilniaus miesto apylinkės teismas	7243,6	7138,7	5 538,2	6 340,2	2 853,4	2 632,7	854,1
Kauno apylinkės teismas	6072,6	5984,6	4 642,8	5 341,9	2 302,3	2 178,9	860,7
Klaipėdos apylinkės teismas	2998,7	2955,3	2 292,7	2 649,3	1 098,9	1 107,8	442,6
Šiaulių apylinkės teismas	3538,4	3487,1	2 705,3	3 131,1	1 280,0	1 359,6	491,5
Panevėžio apylinkės teismas	2920,8	2878,5	2 233,1	2 585,3	1 054,1	1 112,1	419,1
Alytaus apylinkės teismas	2247,9	2215,3	1 718,6	1 982,6	834,8	809,3	338,5
Marijampolės apylinkės teismas	2013,7	1984,5	1 539,6	1 780,0	734,7	765,1	280,2
Plungės apylinkės teismas	1294,2	1275,5	989,5	1 145,2	468,2	498,2	178,8
Tauragės apylinkės teismas	1414,7	1394,2	1 081,6	1 252,9	507,9	553,9	191,1
Telšių apylinkės teismas	1397,6	1377,4	1 068,6	1 241,4	490,0	559,9	191,5
Utenos apylinkės teismas	2041,9	2012,3	1 561,1	1 811,4	723,3	766,5	321,6
Vilniaus regiono apylinkės teismas	2854,9	2813,5	2 182,7	2 540,7	984,3	1 111,8	444,6
Vilniaus apygardos administracinis teismas	2125,2	2094,4	1 624,8	1 831,7	797,2	787,6	246,9
Regionų apygardos administracinis teismas	2098,6	2068,2	1 604,5	1 808,1	790,0	783,0	235,1
IŠ VISO:	63783,4	62859,4	48765,9	55321,0	23633,6	24205,8	7481,6

2019 M. MAKSIMALIŲ VALSTYBĖS BIUDŽETO ASIGNAVIMŲ PASKIRSTYMO TEISMAMS PROJEKTAS

5. lentelė KITOS IŠLAIDOS

Teismo kodas Eil. Nr. įstatymui		Teismo pavadinimas	Teisėjų etatų skaičius	Ryšių paslaugos					Komunalinės paslaugos							
				duom.	duom.	duom.	duom.	duom.	formulė	formulė	duom.	duom.	duom.	duom.	formulė	formulė
				2017 m. biudžeto vykdymas	Pašto paslaugos padengtos iš NTA biudžeto 2017 m. pab.	Mokėtina suma 2017-12-31	2018 m. I pusm. biudžeto vykdymas	Mokėtina suma 2018-06-30	Perskaičiuota 2017-2018 m. vidutinė suma 12 mėnesių	Siūloma skirti 92%	2017 m. biudžeto vykdymas	Mokėtina suma 2017-12-31	2018 m. I pusm. biudžeto vykdymas	Mokėtina suma 2018-06-30	Perskaičiuota 2017-2018 m. vidutinė suma 12 mėnesių	Siūloma skirti 92 % (ŠapIT - 100%, nes persikėlė 2017 m. pab.)
				IŠ VISO:												
67	1,0	Lietuvos Aukščiausiasis Teismas	35	16800			6337	1300	16291	14988	35997	1100	21674	1800	39647	36475
66	2,0	Lietuvos vyriausiasis administracinis teismas	19	7037		500	3123	500	7107	6538	24789	2700	17462	900	28767	26466
60	3,0	Lietuvos apeliacinis teismas	33	7366		200	3280	400	7364	6775	36236	6200	23665	5900	43867	40358
55	4,0	Vilniaus apygardos teismas	57	63931	5729	5100	33699	5200	72373	66583	56417		30972	2300	59793	55010
56	5,0	Kauno apygardos teismas	43	37897	7070	4100	24998	3600	49043	45120	64500	8200	45492	4000	75995	69915
57	6,0	Klaipėdos apygardos teismas	26	20230		500	8541	1500	20181	18567	26000	400	16017	900	28611	26322
58	7,0	Šiaulių apygardos teismas	18	14341		200	4908	1000	13499	12419	27826	1600	16195	1700	30481	28043
59	8,0	Panevėžio apygardos teismas	18	13370		1000	6602	1000	13981	12863	19455	2500	14524	700	23119	21269
68	9,0	Vilniaus miesto apylinkės teismas	108	230941	42157	19400	126451	41100	293766	270265	127414	14600	80784	6000	142799	131375
73	10,0	Kauno apylinkės teismas	85	214165	50108	15200	85000	61600	273915	252002	129477	14000	85117	7100	147796	135972
74	11,0	Klaipėdos apylinkės teismas	41	67698	16979	3300	37850	6600	86085	79198	57563	2700	36146	2400	64073	58947
78	12,0	Šiaulių apylinkės teismas	47	115365	18984	7600	60685	10000	136689	125754	93233	14300	61148	2400	104521	104521
76	13,0	Panevėžio apylinkės teismas	39	85856	8933	8300	43700	10700	99459	91502	66116	11100	48906	2400	78281	72019
72	14,0	Alytaus apylinkės teismas	30	75665	3042	5600	36161	6000	80579	74133	72207	6400	44105	1900	78808	72503
75	15,0	Marijampolės apylinkės teismas	26	64755	7435	5100	33638	6900	75152	69140	59249	7500	44374	1300	69949	64353
77	16,0	Plungės apylinkės teismas	17	31771	1371	1800	16295	2900	34891	32100	47595	3900	26864	1400	50573	46527
79	17,0	Tauragės apylinkės teismas	18	34450	6164	3300	22587	2100	43534	40051	28792	5900	25200	800	36528	33606
80	18,0	Telšių apylinkės teismas	18	36831		2600	19414	3100	39563	36398	36762	2700	24279	1300	41561	38236
81	19,0	Utenos apylinkės teismas	26	47110	2901	4100	27489	4700	54800	50416	55742	6000	39773	1000	64343	59196
82	20,0	Vilniaus regiono apylinkės teismas	36	78386	13068	6400	48497	8200	98767	90866	72200	9200	45694	2100	79996	73596
61	21,0	Vilniaus apygardos administracinis teismas	24	20068		1500	7117	2000	19457	17900	21856	3000	14234	2100	25460	23423
83	22,0	Regionų apygardos administracinis teismas	23	28803		2300	15334	3200	31558	29033	36012	3400	24507	2400	41946	38590

2019 M. MAKSIMALIŲ VALSTY

5. lentelė KITOS IŠLAIDOS

Teismo pavadinimas	Transporto išlaikymas ir komandiruočių Lietuvoje išlaidos												
	duom.	duom.	duom.	duom.	duom.	duom.	formulė	duom.	formulė	duom.	formulė	formulė	formulė
	Pateiktas poreikis transporto išlaikymui	Pateiktas poreikis komandiruočių išlaidoms Lietuvoje	Pateiktas poreikis bendrai	2018 m. I pusmečio vykdymas transporto išlaidoms	2018 m. I pusmečio vykdymas komandiruočių Lietuvoje išlaidoms	Mokėtina suma 2018-06-30	poreikis 1 teisėjo etatui	Vidurkiai 1 teisėjo etatui įvertinus Vilniaus ir Molėtų geografinį aspektą	Vidurkiai teisėjų skaičiui	Vienas "ratas" aplink teismo rūmus, km	Papildomai teismams su rūmais: atstumas padaugintas iš 3 kartų per savaitę, savaičių skaičiaus, kuro norma 7, degalų kaina 1,12 Eur	Vidurkiai + papildomai rūmams apvažiuoti, bet ne daugiau negu poreikis	Stuloma skirti 90 % +5 % – dėl dalyvavimo teismų savivaldoje (ne Vilniaus teismų), 5 % dėl administracinės priežiūros bei +5 % teismams dėl vadovo asmens saugumo užtikrinimo
IŠ VISO:	261530	74430	335960	73259	22618	10600			388232	2808	35402	304778,8	286492
Lietuvos Aukščiausiasis Teismas	12000	2000	14000	1039	669	300	400	346	12110			12110	12110
Lietuvos vyriausiasis administracinis teismas	10000	1300	11300	3074	262	200	595	346	6574			6574	6574
Lietuvos apeliacinis teismas	6900	900	7800	2696	515	1700	236	346	11418			7800	7800
Vilniaus apygardos teismas	5900	1000	6900	2225	731	200	121	346	19722			6900	6555
Kauno apygardos teismas	22770	1100	23870	8601	174	700	555	520	22360			22360	22360
Klaipėdos apygardos teismas	4300	6000	10300	954	1872	500	396	680	17680			10300	10300
Šiaulių apygardos teismas	13000	6000	19000	2476	2592	500	1056	680	12240			12240	12240
Panevėžio apygardos teismas	12300	1850	14150	1195	843	300	786	520	9360			9360	8892
Vilniaus miesto apylinkės teismas	8000	4000	12000	2355	1251	300	111	346	37368			12000	10800
Kauno apylinkės teismas	22000	5000	27000	6632	196	500	318	520	44200	178	2218,9	27000	25650
Klaipėdos apylinkės teismas	14000	6800	20800	1414	3107	400	507	680	27880	41	511,1	20800	19760
Šiaulių apylinkės teismas	19000	7000	26000	4499	3167	600	553	680	31960	260	3241,1	26000	24700
Panevėžio apylinkės teismas	7200	6500	13700	2823	1846	400	351	520	20280	230	2867,1	13700	12330
Alytaus apylinkės teismas	13000	3000	16000	2253	807	100	533	520	15600	253	3153,8	16000	14400
Marijampolės apylinkės teismas	14000	2000	16000	5334	686	300	615	520	13520	179	2231,3	15751,3	14176
Plungės apylinkės teismas	15000	4500	19500	3991	790	1000	1147	680	11560	163	2031,9	13591,9	12233
Tauragės apylinkės teismas	9000	2200	11200	2408	410	200	622	680	12240	146	1820	11200	10080
Telšių apylinkės teismas	8900	3300	12200	4295	616	400	678	680	12240	163	2031,9	12200	10980
Utenos apylinkės teismas	10400	2100	12500	4639	296	1000	481	520	13520	255	3178,7	12500	11250
Vilniaus regiono apylinkės teismas	18560	4480	23040	4743	761	900	640	346	12456	388	5235,6	17691,6	15922
Vilniaus apygardos administracinis teismas	6500	1200	7700	1346	362	100	321	346	8304			7700	6930
Regionų apygardos administracinis teismas	8800	2200	11000	4267	665		478	680	15640	552	6881	11000	10450

Teismai	sum	Vidurkiai:
7	3639	520
8	5437	680
7	2424	346

2019 M. MAKSIMALIŲ VALSTY

5. lentelė KITOS IŠLAIDOS

Teismo pavadinimas	Komandiruočių į užsienį išlaidos		Kvalifikacijos kėlimas (v.t. ir d.s. % nuo DU pagal Metodiką, neindeksuota 1,289)				Ilgalaikio nekilnojamo turto nuoma (ir VAT archyvų saugyklos paslaugos)		Patalpų einamasis remontas (minimalioms reikmėms)		Proceso			
	duom.	formulė	formulė	formulė	formulė	formulė	duom.	duom.	duom.	formulė	duom.	duom.	formulė	formulė
	Pateiktas poreikis į užsienį	Siūloma skirti LAT, LVAT ir LApT 75% poreikio	Teisėjams min. pagal Teismų įstatymą 1,5%	Valst. tarnautojams min. pagal VTĮ 1%	Darbuotojams 0,5%	Siūloma skirti 40% (LAT, LVAT, LApT- 55 %), nes didinant DU neskirta lėšų mokymams, be to, ženkli dalis mokymų fin. centralizuotai	Pateiktas poreikis 2019 m.	Siūloma skirti visą sumą	Bendras administracinės paskirties patalpų plotas, kv. m.	Siūloma skirti po 0,8 Eur/kv. m.	Pateiktas poreikis vertimams	Vertimų vykdymas 2017 m. iš BAFVS	Poreikio ir 2017 m. vykdymo vidurkis	Siūloma skirti 85% poreikio/ vykdymo vidurkio
IŠ VISO:	32564	22113	354507,8	242056,7	37422,9	267313	524400	516206	112681	90146	267300	225074	246192	209266
Lietuvos Aukščiausiasis Teismas	18000	13500	19662,4	14312	967,6	19218			3940,06	3152	5000	4431	4716	4009
Lietuvos vyriausiasis administracinis teismas	8800	6600	10656,3	10926,2	274,2	12021			2160,75	1729	8000	4218	6109	5193
Lietuvos apeliacinis teismas	2684	2013	17791,5	16010,7	854,3	19061			2432	1946	6200	4746	5473	4652
Vilniaus apygardos teismas			28659,4	16339,2	2746,8	19098	6400	6400	4789,58	3832	12000	12790	12395	10536
Kauno apygardos teismas	330		21871,3	12859,9	2163,2	14758			6894,71	5516	15000	11853	13427	11413
Klaipėdos apygardos teismas			13387,4	8336	1162,3	9154			2242,73	1794	10200	7520	8860	7531
Šiaulių apygardos teismas			9375,7	6502,4	876,1	6702			2562,18	2050	8500	7119	7810	6639
Panevėžio apygardos teismas	1100		9315,2	6505,8	866,9	6675			1499,99	1200	4000	2656	3328	2829
Vilniaus miesto apylinkės teismas			42801,1	26327,4	4270,4	29360			13521,51	10817	60000	44715	52358	44504
Kauno apylinkės teismas			34535,1	21789,2	4303,7	24251			13111,19	10489	13000	21584	17292	14698
Klaipėdos apylinkės teismas	450		16484,1	11077,7	2213,1	11910			5860,59	4688	7500	8283	7892	6708
Šiaulių apylinkės teismas			19200,5	13596,5	2457,3	14102	287800	279606	7750,88	6201	25800	13644	19722	16764
Panevėžio apylinkės teismas			15811,8	11120,5	2095,3	11611	25700	25700	5168,18	4135	20000	14357	17179	14602
Alytaus apylinkės teismas	500		12522,4	8092,6	1692,7	8923			6381,23	5105	20000	17206	18603	15813
Marijampolės apylinkės teismas			11021,1	7651	1421,1	8037			6522,32	5218	10000	9401	9701	8246
Plungės apylinkės teismas	500		7023,7	4982,1	893,9	5160			3898,92	3119	6000	4694	5347	4545
Tauragės apylinkės teismas			7618,1	5539,2	955,7	5645			2931,74	2345	4000	2149	3075	2614
Telšių apylinkės teismas			7350,3	5599	967,7	5567			3499,48	2800	6100	6332	6216	5284
Utenos apylinkės teismas	200		10849	7665,2	1607,9	8049	10000	10000	5836,8	4669	9000	8950	8975	7629
Vilniaus regiono apylinkės teismas			14764,4	11118,1	2222,8	11242	194500	194500	5723,35	4579	8000	12255	10128	8609
Vilniaus apygardos administracinis teismas			11957,4	7875,8	1234,3	8427			2534,34	2027	7000	5582	6291	5347
Regionų apygardos administracinis teismas			11849,6	7830,2	1175,6	8342			3418,36	2735	2000	589	1295	1101

2019 M. MAKSIMALIŲ VALSTY

5. lentelė KITOS IŠLAIDOS

Asignavimų kitoms išlaidoms paskirstymas, eurai															
Teismo pavadinimas	išlaidos														
	duom.	duom.	formulė	formulė	duom.	formulė	duom.	formulė	formulė	duom.	formulė	duom.	formulė	formulė	duom.
	Pateiktas poreikis liudytojų išlaidoms	Liudytojų išlaidų vykdymas 2017 m. iš BAFVS	Poreikio ir 2017 m. vykdymo vidurkis	Siūloma skirti 70% poreikio/ vykdymo vidurkio	Pateiktas poreikis kanceliarinė ms prekėms	1 teisėjo etatui	Vidurkiai 1 teisėjui pagal teismų grupes	Vidurkiai teisėjų skaičiui, bet ne daugiau negu poreikis	Siūloma skirti kanceliarinė ms prekėms 75%	Pateiktas poreikis spaudiniams	1 teisėjo etatui	Vidurkiai 1 teisėjo etatui pagal teismų grupes	Vidurkiai teisėjų skaičiui, bet ne daugiau negu poreikis	Jei perskaičiuota suma didesnė už 0,5 tūkst. Eur, siūloma skirti 75 %, LAT, LVAT, LApT - 100%	Pateiktas poreikis IT ir biuro org. technikos eksploatacijai, remontui, dalims
IŠ VISO:	48400	33503	40956	28669	163000			136885	102665	33410			24841	21262	449650
Lietuvos Aukščiausiasis Teismas					9000	257	192	6720	5040	5000	143	109	3815	3815	8000
Lietuvos vyriausiasis administracinis teismas					4500	237	192	3648	2736	1200	63	109	1200	1200	19200
Lietuvos apeliacinis teismas	2000	1899	1950	1365	2700	82	192	2700	2025	4000	121	109	3597	3597	18400
Vilniaus apygardos teismas	2200	2353	2277	1594	4600	81	174	4600	3450	800	14	47	800	600	13600
Kauno apygardos teismas	5000	2872	3936	2755	8600	200	174	7482	5612	1210	28	47	1210	908	16400
Klaipėdos apygardos teismas	3000	2766	2883	2018	3500	135	174	3500	2625	2000	77	47	1222	917	11500
Šiaulių apygardos teismas	2000	1193	1597	1118	4500	250	174	3132	2349	900	50	47	846	635	5700
Panevėžio apygardos teismas	1900	1839	1870	1309	3700	206	174	3132	2349	1100	61	47	846	635	13100
Vilniaus miesto apylinkės teismas	4000	4318	4159	2911	15000	139	262	15000	11250	1600	15	47	1600	1200	69000
Kauno apylinkės teismas	4000	2237	3119	2183	13000	153	262	13000	9750	1000	12	47	1000	750	51900
Klaipėdos apylinkės teismas	4200	770	2485	1740	6000	146	262	6000	4500	3000	73	47	1927	1445	23550
Šiaulių apylinkės teismas	2000	3180	2590	1813	11500	245	262	11500	8625	1000	21	47	1000	750	67200
Panevėžio apylinkės teismas	3500	2354	2927	2049	23000	590	262	10218	7664			47			7400
Alytaus apylinkės teismas	2000	707	1354	948	8000	267	262	7860	5895	3000	100	47	1410	1058	14000
Marijampolės apylinkės teismas	1000	1223	1112	778	2000	77	262	2000	1500	500	19	47	500	500	6000
Plungės apylinkės teismas	3000	1318	2159	1511	3000	176	262	3000	2250	500	29	47	500	500	7600
Tauragės apylinkės teismas	300	823	562	393	8200	456	262	4716	3537	3600	200	47	846	635	8300
Telšių apylinkės teismas	1700	1806	1753	1227	4500	250	262	4500	3375	500	28	47	500	500	14500
Utenos apylinkės teismas	3000	348	1674	1172	9400	362	262	6812	5109	1700	65	47	1222	917	4500
Vilniaus regiono apylinkės teismas	1600	1442	1521	1065	10300	286	262	9432	7074	600	17	47	600	500	30300
Vilniaus apygardos administracinis teismas					4000	167	171	4000	3000	200	8	47	200	200	22400
Regionų apygardos administracinis teismas	2000	55	1028	720	4000	174	171	3933	2950			47			17100

Teismai	sum	Vidurkiai:
3	576	192
5	872	174
12	3147	262
2	341	171

Teismai	sum	Vidurkiai:
3	327	109
5	230	46
12	579	48
2	8	4

Teismai
3
5
12
2
22

2019 M. MAKSIMALIŲ VALSTY
5. lentelė KITOS IŠLAIDOS

Kitos prekės ir paslaugos														
Teismo pavadinimas	formulė	duom.	formulė	formulė	duom.	formulė	duom.	formulė	formulė	duom.	formulė	duom.	formulė	formulė
	1 teisėjo etatui	Vidurkiai 1 teisėjo etatui	Vidurkiai teisėjų skaičiui, bet ne daugiau negu poreikis	Siūloma skirti IT eksploatacijai 75% (LAT, LVAT, LAPT-80%) perskaičiuotos sumos	Pateiktas poreikis pastatų, inžinerinių sistemų techninės priežiūros išlaidoms ir saugumo paslaugoms	1 administr. paskirties ploto kv. m.	Vidurkiai 1 kv. m.	Vidurkiai plotui, bet ne daugiau negu poreikis	Siūloma skirti techninei priežiūrai ir saugumui 90% poreikio, jei poreikis neviršija 1,3 perskaičiuotos sumos, jei viršija, 65% poreikio	Pateiktas poreikis švaros ir higienos prekėms	1 teisėjo etatui	Vidurkiai 1 teisėjui	Vidurkiai teisėjų skaičiui, bet ne daugiau negu poreikis	Siūloma skirti švaros prekėms 95%, kurie neperka nuolatinio valymo paslaugų ir 70%, kurie perka
IŠ VISO:			358554	270775	138240			90849,4	97438,5	76200			56924	52212
Lietuvos Aukščiausiasis Teismas	229	566	8000	6400	2000	0,51	1,31	2000	1800	5000	143	74	2590	1813
Lietuvos vyriausiasis administracinis teismas	1011	566	10754	8603	4000	1,85	1,31	2830,6	2600	500	26	74	500	350
Lietuvos apeliacinis teismas	558	566	18400	14720	6000	2,47	1,31	3185,9	3900	10000	303	124	4092	3887
Vilniaus apygardos teismas	239	566	13600	10200	7600	1,59	1,31	6274,3	6840			74		
Kauno apygardos teismas	381	566	16400	12300	13010	1,89	1,31	9032,1	8456,5	6000	140	124	5332	5065
Klaipėdos apygardos teismas	442	566	11500	8625	800	0,36	1,31	800	720	2000	77	124	2000	1900
Šiaulių apygardos teismas	317	566	5700	4275	800	0,31	1,31	800	720	4100	228	124	2232	2120
Panevėžio apygardos teismas	728	566	10188	7641	300	0,2	1,31	300	270	700	39	124	700	665
Vilniaus miesto apylinkės teismas	639	566	61128	45846	35400	2,62	1,31	17713,2	23010			74		
Kauno apylinkės teismas	611	566	48110	36083	6700	0,51	1,31	6700	6030	6000	71	124	6000	5700
Klaipėdos apylinkės teismas	574	566	23206	17405	3830	0,65	1,31	3830	3447	4800	117	124	4800	4560
Šiaulių apylinkės teismas	1430	566	26602	19952	5900	0,76	1,31	5900	5310	3300	70	124	3300	3135
Panevėžio apylinkės teismas	190	566	7400	5550	1400	0,27	1,31	1400	1260	8900	228	124	4836	4594
Alytaus apylinkės teismas	467	566	14000	10500	2000	0,31	1,31	2000	1800	3000	100	124	3000	2850
Marijampolės apylinkės teismas	231	566	6000	4500	1500	0,23	1,31	1500	1350	3000	115	124	3000	2850
Plungės apylinkės teismas	447	566	7600	5700	12000	3,08	1,31	5107,6	4800	2000	118	124	2000	1900
Tauragės apylinkės teismas	461	566	8300	6225	2400	0,82	1,31	2400	2160	1200	67	124	1200	1140
Telšių apylinkės teismas	806	566	10188	7641	2400	0,69	1,31	2400	2160	2000	111	124	2000	1900
Utenos apylinkės teismas	173	566	4500	3375	1400	0,24	1,31	1400	1260	2000	77	124	2000	1900
Vilniaus regiono apylinkės teismas	842	566	20376	15282	16500	2,88	1,31	7497,6	10725	6700	186	74	2664	1865
Vilniaus apygardos administracinis teismas	933	566	13584	10188	3300	1,3	1,31	3300	2970	3000	125	124	2976	2827
Regionų apygardos administracinis teismas	743	566	13018	9764	9000	2,63	1,31	4478,1	5850	2000	87	74	1702	1191

sum	Vidurkiai:
1798	599
2107	421
6871	573
1676	838
12452	566

Teismai su rūmais ir be rūmų	sum	Vidurkiai:
10	13,1	1,31
12	13,07	1,09

Teismai perka valymo psl.	sum	Vidurkiai:
6	442	73,67
16	1986	124,13

2019 M. MAKSIMALIŲ VALSTY

5. lentelė KITOS IŠLAIDOS

Teismo pavadinimas											Reprezentacinės išlaidos		K
	duom.	duom.	duom.	duom.	duom.	duom.	duom.	formulė	duom.	formulė	duom.	formulė	duom.
	Pateiktas poreikis įvairioms valymo paslaugoms	iš jų: pateiktas poreikis patalpų valymui, dezinfekcijai ir kilimėlių keitimui	2017 m. kasdienio valymo paslaugų kaina metams	2017 m. vykdymas patalpų valymui	2018 m. I pusmečio išlaidos patalpų valymui ir kilimėlių keitimui	2018 m. kas mėnesį teismas moka pastovią sumą už valymą	Iš jų kasdieninio pobūdžio patalpų valymas vietoje valytojų	Siūloma skirti valymui 65 %, o kasdieniam patalpų valymui 95%	Pateiktas poreikis kitoms prekėms ir paslaugoms bei inventoriui	Jei pateiktas poreikis yra daugiau nei 3 tūkst. Eur, siūloma skirti 30% poreikio, bet ne mažiau nei 3 tūkst.	Pateiktas poreikis reprezentacinėms paslaugoms ir prekėms	Siūloma skirti po 500-1000 Eur, LAT-70%, LVAT, LApT - 80 % poreikio	Pateiktas poreikis narystės mokesčiams, siūloma skirti visą sumą
IŠ VISO:	186900	148600	87912	108250	54002		121488	157933	234835	84238	69200	42620	5000
Lietuvos Aukščiausiasis Teismas	21600	18600	14139	15983	7784	1403	16836	19091	3400	3000	25000	17500	2000
Lietuvos vyriausiasis administracinis teismas	17000	12000	8209	9482	7173	1226	12000	14650	9700	3000	9500	7600	3000
Lietuvos apeliacinis teismas	3600	2600			29			2340	19450	5835	6900	5520	
Vilniaus apygardos teismas	29800	24000		3471	2601	1600	19200	25130	9000	3000	700	1000	
Kauno apygardos teismas	5650	1650	11544	11664	566			3673	11955	3587	2000	1000	
Klaipėdos apygardos teismas									5600	3000	500	800	
Šiaulių apygardos teismas	1000	200						650	3500	3000	1000	800	
Panevėžio apygardos teismas	200	200		241	89			130	2510	2510	2400	800	
Vilniaus miesto apylinkės teismas	55000	55000	40656	47898	22597	4313	51756	51277	21900	6570	1000	800	
Kauno apylinkės teismas	500	500			627			325	21300	6390	5000	800	
Klaipėdos apylinkės teismas	3150	150						2048	22320	6696	1400	500	
Šiaulių apylinkės teismas	4300	2100		207	59			2795	15300	4590	500	500	
Panevėžio apylinkės teismas					71				7600	3000	1100	500	
Alytaus apylinkės teismas	1000	1000			114			650	5700	3000		500	
Marijampolės apylinkės teismas	3000	2000		252	101			1950	12000	3600		500	
Plungės apylinkės teismas	3000	1000			28			1950	9800	3000		500	
Tauragės apylinkės teismas	2000							1300	12300	3690	1800	500	
Telšių apylinkės teismas	1000	400			159			650	9500	3000	1500	500	
Utenos apylinkės teismas	200	200			171			130	4400	3000	1500	500	
Vilniaus regiono apylinkės teismas	14500	10000	4710	7066	4218	581	6972	11517	15900	4770	600	500	
Vilniaus apygardos administracinis teismas	3400			1957				2210	7700	3000	2800	500	
Regionų apygardos administracinis teismas	17000	17000	8654	10029	7615	1227	14724	15467	4000	3000	4000	500	

2019 M. MAKSIMALIŲ VALSTY
5. lentelė KITOS IŠLAIDOS

Teismo pavadinimas	ita	2.7 Socialinės išmokos (pašalpos), įskaitant už 2 d. ligos atvejų: paskirstyta 0,2% nuo index DU, eurai	2016 m. Projektas kitoms išlaidoms (tarpinis - pagal skaičiavimus), eurai	2016 m. Projektas kitoms išlaidoms (tarpinis - pagal skaičiavimus), tūkst. Eur	2018 m. kitos išlaidos (be DU ir soc. draudimo įmokų)								Papildomai 2019 m.		
					2018 m. kitoms išlaidoms, tūkst. Eur	iš jų:		Vienkartiniai kitų išlaidų pokyčiai 2018 m. biudžete, tūkst. eurų			2018 m. kitoms išlaidoms (be vienkartinių sumų), tūkst. Eur	2018 m. pajamų įmokos pagal įstatymą	VAT patalpų pokyčiui, tūkst. eurų	Apmokėti ekspertams, specialistams bylose	
						paskirstyta 2017-08-07 TT nutarimu	2017-11-30 papildomai paskirstyta paštui perkeltiant iš NTA	skolų dengimui prekėms ir paslaugoms	Tarptaut. LAT renginiui organizuoti	kompensavimas už apmokėtas ekspertizes pagal 2016 m. vykdymo duomenis				2017 m. biudžeto vykdymas, eurai	pagal 2017 m. vykdymo duomenis kompensavimo principu
IŠ VISO:	20000	134308,8	5107990,3	5108,1	5209,3	4992,0	217,3	42,6	10,0	7,6	5149,1	83,0	12,0	6718,3	6,7
Lietuvos Aukščiausiasis Teismas	15000	7573,2	186484,2	186,5	186,2	184,1	2,1		10,0		176,2	5			
Lietuvos vyriausiasis administracinis teismas	5000	4496	118356	118,4	131,8	123,9	7,9	2,0			129,8	1			
Lietuvos apeliacinis teismas		7113,6	132907,6	132,9	152,0	151,0	1,0			5,6	146,4	13		3317,95	3,3
Vilniaus apygardos teismas		9693,2	229521,2	229,5	253,3	241,8	11,5				253,3	3	12	743,2	0,7
Kauno apygardos teismas		7522	219960,5	220,0	222,2	216,1	6,1	3,9		0,8	217,5	1		524,84	0,5
Klaipėdos apygardos teismas		4636	98909	98,9	100,1	97,5	2,6				100,1	7			
Šiaulių apygardos teismas		3400	87160	87,2	91,0	89,1	1,9			0,8	90,2	1			
Panevėžio apygardos teismas		3382	73419	73,4	73,0	69,2	3,8				73,0	1			
Vilniaus miesto apylinkės teismas		15754	655739	655,7	631,1	593,2	37,9	9,8			621,3	7		586,26	0,6
Kauno apylinkės teismas		13177,2	544250,2	544,3	527,0	490,2	37	10			517,0	8		386,5	0,4
Klaipėdos apylinkės teismas		6464	230016	230,0	221,4	210,0	11,4	0,7			220,7	3			
Šiaulių apylinkės teismas		7630	626748	626,7	618,3	599,4	18,9	7,1		0,2	611,0	1			
Panevėžio apylinkės teismas		6270	262786	262,8	277,4	263,9	13,5	4,7			272,7	2			
Alytaus apylinkės teismas		4854,2	222932,2	222,9	233,2	222,5	10,7				233,2	2			
Marijampolės apylinkės teismas		4354	191052	191,1	197,7	187,7	10				197,7	3			
Plungės apylinkės teismas		2794	128589	128,6	131,7	127,3	4,4	0,5			131,2				
Tauragės apylinkės teismas		3060	116981	117,0	134,4	128,8	5,6				134,4	2			
Telšių apylinkės teismas		3024	123242	123,2	117,9	112,9	5				117,9	1			
Utenos apylinkės teismas		4394	172966	173,0	187,9	181,0	6,9	0,4		0,2	187,3	1			
Vilniaus regiono apylinkės teismas		6158	458770	458,8	457,6	445,0	12,6	1,1			456,5	4		1159,53	1,2
Vilniaus apygardos administracinis teismas		4299,4	93248,4	93,2	105,1	102,3	2,8	1,8			103,3	15			
Regionų apygardos administracinis teismas		4260	133953	134,0	159,0	155,1	3,9	0,6			158,4	2			

2019 M. MAKSIMALIŲ VALSTY

5149,1

22,3

0,9

5. lentelė KITOS IŠLAIDOS

5186,1

Teismo pavadinimas	2019 m. Projektas kitoms išlaidoms (iki koregavimo)	2019 m. Projektas kitoms išlaidoms (iki koregavimo) (2019 m. Projektas kitoms išlaidoms (iki koregavimo) be lėšų 2.7 socialinėms išmokoms (pašalpoms))	Pajamų įmokos išlaidoms 2019 m.	Teismų pateiktas poreikis 2019 m. prekių ir paslaugų naudojimui (su pajamų įmokomis) be pastatų remontų ir kompiuterinės technikos, kadangi finansuojama centralizuotai	Padengimo % pagal teismo pateiktus poreikius (įvertinus 2019 m. pajamų įmokas)	Pokytis lyginant su 2018 m. kitų išlaidų biudžetu (be vienkartinųjų sumų)		Koregavimas		2019 m. Projektas kitoms išlaidoms	Pokytis lyginant su 2018 m. kitų išlaidų biudžetu (be vienkartinųjų sumų) po koregavimo		Pastabos
						%	tūkst. Eur	koregavimai laikytini vienkartiniais, nes jie neišskaičiuoti					
								I	II				
											reformuotiems teismams nedidėja daugiau kaip 3 %, bet ir nemažėja daugiau kaip 5 %	kitiems teismams nemažėja daugiau kaip 3 %	
IŠ VISO:	5126,8	4992,2	56,0	5953,0	83,9	-0,4	-22,3	17,7	3,7	5148,2		-0,9	
Lietuvos Aukščiausiasis Teismas	186,5	178,9	5,0	253	72,7	5,8	10,3		-3,4	183,1	3,9	6,9	
Lietuvos vyriausiasis administracinis teismas	118,4	113,9	1,0	141,9	81,0	-8,8	-11,4		7,5	125,9	-3,0	-3,9	
Lietuvos apeliacinis teismas	136,2	129,1	8,0	141,4	97,0	-7,0	-10,2		5,8	142,0	-3,0	-4,4	
Vilniaus apygardos teismas	242,2	232,5		248,4	93,6	-4,4	-11,1		3,5	245,7	-3,0	-7,6	VAT liko valytojų DU fonde
Kauno apygardos teismas	220,5	213,0	1,0	283,9	75,4	1,4	3,0			220,5	1,4	3,0	
Klaipėdos apygardos teismas	98,9	94,3	4,0	125,9	78,1	-1,2	-1,2			98,9	-1,2	-1,2	
Šiaulių apygardos teismas	87,2	83,8	1,0	108	78,5	-3,3	-3,0		0,3	87,5	-3,0	-2,7	
Panevėžio apygardos teismas	73,4	70,0	1,0	93	76,3	0,5	0,4			73,4	0,5	0,4	
Vilniaus miesto apylinkės teismas	656,3	640,5	7,0	725,8	89,2	5,6	35,0		-17,0	639,3	-2,9	18,0	
Kauno apylinkės teismas	544,7	531,5	9,0	583,6	92,6	5,4	27,7	-12,0		532,7	3,0	15,7	
Klaipėdos apylinkės teismas	230,0	223,5		260,6	85,8	4,2	9,3	-2,7		227,3	3,0	6,6	
Šiaulių apylinkės teismas	626,7	619,1	1,0	739,1	83,9	2,6	15,7			626,7	2,6	15,7	2017 m. pab. persikėlė į kt. patalpas
Panevėžio apylinkės teismas	262,8	256,5	2,0	275,2	93,9	-3,6	-9,9			262,8	-3,6	-9,9	
Alytaus apylinkės teismas	222,9	218,0	2,0	263,9	83,4	-4,4	-10,3	1,0		223,9	-4,0	-9,3	
Marijampolės apylinkės teismas	191,1	186,7	1,0	210	89,4	-3,3	-6,6			191,1	-3,3	-6,6	
Plungės apylinkės teismas	128,6	125,8		181	69,5	-2,0	-2,6			128,6	-2,0	-2,6	
Tauragės apylinkės teismas	117,0	113,9		166	68,6	-12,9	-17,4	10,7		127,7	-5,0	-6,7	2017-09 -1 teisėjo etatas Šilutėje
Telšių apylinkės teismas	123,2	120,2		145,1	82,8	4,5	5,3	-1,8		121,4	3,0	3,5	
Utenos apylinkės teismas	173,0	168,6	1,0	189,6	89,5	-7,6	-14,3	6,0		179,0	-4,4	-8,3	
Vilniaus regiono apylinkės teismas	460,0	453,8	1,0	521,5	87,2	0,8	3,5			460,0	0,8	3,5	
Vilniaus apygardos administracinis teismas	93,2	88,9	10,0	127	77,9	-9,8	-10,1		7,0	100,2	-3,0	-3,1	
Regionų apygardos administracinis teismas	134,0	129,7	1,0	169,1	77,3	-15,4	-24,4	16,5		150,5	-5,0	-7,9	2018-02 -1 teisėjo etatas Klaipėdoje



TEISĖJŲ TARYBA

L. Sapiegos g. 15, LT-10312 Vilnius, tel. (8 5) 251 4188, faks. (8 5) 268 5187

Lietuvos Respublikos Vyriausybei

2018-08- Nr.

Lietuvos Respublikos finansų ministerijai

DĖL 2019–2021 METŲ NUMATOMŲ MAKSIMALIŲ VALSTYBĖS BIUDŽETO ASIGNAVIMŲ TEISMAMS

Lietuvos Respublikos finansų ministerija 2018 m. liepos 9 d. raštu Nr. (2.33-04)-6K-1803691 „Dėl prognozuojamų 2019, 2020 ir 2021 metų valstybės biudžeto apimčių ir 2019 metų valstybės biudžeto projekto skaičiavimų“ pranešė Lietuvos Respublikos teismams numatomas skirti valstybės biudžeto maksimalių asignavimų apimtis.

Vadovaudamasi Lietuvos Respublikos teismų įstatymo 120 straipsnio 20 punktu, Teisėjų taryba 2018 m. rugpjūčio d. nutarimu Nr. 13P- -(7.1.2) aprobavo 2019–2021 metų numatomų maksimalių valstybės biudžeto asignavimų paskirstymo teismams projektą ir teikia jį Lietuvos Respublikos Vyriausybei (pridedama), pažymėdama, kad **teismams nebuvo skirti jokie papildomi asignavimai** Lietuvos Respublikos Seime 2018 m. birželio 29 d. Lietuvos Respublikos valstybės tarnybos įstatymo Nr. VIII-1316 pakeitimo įstatymu priimtai **naujai Lietuvos Respublikos valstybės tarnybos įstatymo (toliau – VTĮ) redakcijai įgyvendinti nuo 2019 m. sausio 1 d., todėl asignavimų darbo užmokesčiui paskirstymui teismams taikytas šiuo metu galiojantis Valstybės tarnybos įstatymas ir pareigybių kategorijos kaip 2018 m., darant prielaidą, kad papildomi asignavimai, būtini šiam įstatymui įgyvendinti, bus skirti artimiausiu metu.**

Teisėjų taryba pažymi, kad Lietuvos Respublikos teismų sistemos poreikiai metai iš metų finansuojami nepakankamai, todėl bet koks teisės aktų pakeitimas, susijęs su finansavimu, kuriam įgyvendinti neskiriama lėšų, tik papildomai didina asignavimų trūkumą ir išskolinimus biudžetinių metų pabaigoje.

Pastaruoju metu vykdomosios valdžios institucijų deklaruojamas struktūrų optimizavimas ir darbuotojų skaičiaus mažinimas nuo 2019 m. sausio 1 d. įgyvendinant naujos redakcijos VTĮ, teismams nepritaikomas. Atsižvelgiant į teismų konstitucinę paskirtį – vykdyti teisingumą bei darbo organizavimo pobūdį, **apie 85 % teismuose dirbančių valstybės tarnautojų sudaro 2 pareigybių valstybės tarnautojai – teisėjų padėjėjai ir teismo posėdžių sekretoriai, kurių skaičius įvertinus teismų darbo krūvį negali būti mažinamas. Be to, įgyvendinus Lietuvos Respublikos teismų reorganizavimo įstatymą nuo 2018 m. sausio 1 d., apylinkių ir apygardų administraciniai teismai jau įvykdė ženkliai struktūrų peržiūrą ir optimizavimą, ir tai jau buvo įvertinta teikiant asignavimų poreikius.** Primename, kad 2016 m. birželio 23 d. Lietuvos Respublikos Seimas priėmė Lietuvos Respublikos teismų reorganizavimo įstatymą ir kitų įstatymų pakeitimo įstatymus, pagal kuriuos nuo 2018 m. sausio 1 d. vietoje 62 teismų – savarankiškų juridinių asmenų liko 22 teismai – savarankiški juridiniai asmenys su nutolusiais teismo rūmais.

Atsižvelgiant į išdėstytus argumentus, **Teisėjų taryba prašo sudaryti sąlygas VTĮ įgyvendinimui teismuose ir užtikrinti minimalų būtiną papildomų asignavimų skyrimą teismams 2019 metams – 1698 tūkst. eurų, iš jų 1673 tūkst. eurų darbo užmokesčiui ir 25 tūkst. eurų – 1,47 % socialinio draudimo įmokoms.**

Vadovaujantis Valstybės tarnybos įstatymo Nr. VIII-1316 pakeitimo įstatymo 3 straipsnio, apibrėžiančio naujo VTĮ taikymą, 13 dalimi, įsigaliojus šiam įstatymui, valstybės tarnautojo pareiginės algos koeficientas perskaičiuojamas valstybės tarnautojo iki šio įstatymo įsigaliojimo gautą pareiginę algą su priedu už kvalifikacinę klasę padalijus iš šio įstatymo įsigaliojimo metu taikomo valstybės tarnautojų pareiginės algos bazinio dydžio, tuo būdu **buvęs priedas už kvalifikacinę klasę tampa perskaičiuotos pareiginės algos dalimi**. O vadovaujantis VTĮ 30 straipsnio 2 dalimi, valstybės tarnautojams priedą už tarnybos stažą sudaro 1 % pareiginės algos už kiekvienus tarnybos Lietuvos valstybei metus. Įvertinus šį įstatymo nuostatų pasikeitimą, priedas už tarnybos stažą nuo 2019 m. didėja ne tik tiems valstybės tarnautojams, kuriems dar neturėjo didėti 1-2 metus, kai buvo skaičiuojamas po 3 % kas trejus metus, bet ir **visiems valstybės tarnautojams priedas už tarnybos stažą didėja priklausomai nuo turėtos kvalifikacinės klasės, nes nuo 2019 m. jis skaičiuojamas procentais nuo naujai perskaičiuotos pareiginės algos su įskačiuotu priedu už klasę**. Teismų sistema, kasmet baigdama metus su įsiskolinimu darbo užmokesčiui dėl darbo užmokesčio fondo trūkumo, neturi jokių vidinių resursų padengti priedų už tarnybos stažą padidėjimo juos perskaičiavus visai teismų sistemos valstybės tarnautojų priedų už klasę sumai. **Perskaičiuotiems teismų valstybės tarnautojų priedams už tarnybos stažą 2019 m. padengti teismams reikia 885 tūkst. eurų.**

Vadovaujantis Valstybės tarnybos įstatymo Nr. VIII-1316 pakeitimo įstatymo 3 straipsnio 15 dalimi, jeigu iki šio įstatymo įsigaliojimo pareigas ėjusio valstybės tarnautojo gauta pareiginė alga su priedu už kvalifikacinę klasę buvo mažesnė už naujo VTĮ 1 priede nurodytą atitinkamai valstybės tarnautojo pareigybei nustatyto pareiginės algos koeficientų intervalo žemiausią pareiginę algą, valstybės tarnautojui paliekamos einamos pareigos ir jam nustatoma valstybės tarnautojo pareigybei nustatyto pareiginės algos koeficientų intervalo žemiausia pareiginė alga. **Atsižvelgiant į žemą teismų sistemos valstybės tarnautojų atlyginimų lygį dėl neskiriamo pakankamo finansavimo teismams, šiuo metu nemažos dalies valstybės tarnautojų, ypač viešojo administravimo funkcijas atliekančių teismų raštinės specialistų, dalies teisėjo padėjėjų, o taip pat visų teismų kanclerių, kurių atlyginimų koeficientai pagal naująjį VTĮ ženkliai didėja, perskaičiuota pareiginė alga su priedu už kvalifikacinę klasę sudaro mažiau negu VTĮ 1 priede nurodyta atitinkamai valstybės tarnautojo pareigybei nustatyto pareiginės algos koeficientų intervalo žemiausia pareiginė alga. Atlyginimų padidinimui iki žemiausios pareiginės algos pagal naujo VTĮ 1 priedą padengti, įvertinant, kad nuo to papildomai persiskaičiuoja ir priedas už tarnybos stažą, teismams reikia 813 tūkst. eurų.**

Prašome užtikrinti papildomų lėšų skyrimą teismams 2019 metams įstatymui įgyvendinti, neskyrus šių lėšų teismų įsiskolinimų padidėjimas šiai sumai yra neišvengiamas.

PRIDEDAMA:

1. Teisėjų tarybos 2018 m. rugpjūčio d. nutarimas Nr. 13P²-(7:1.2), 3 lapai.
2. Lentelė „Biudžetinių įstaigų pajamų įmokos“, 1 lapas.

Pirmininkas

Rimvydas Norkus